

Примерная форма регистрации данных для формирования электронного обращения от заявителя в общеобразовательную организацию для приема в 1 класс

Перечень данных, которые должны быть указаны заявителем (родителем/законным представителем ребенка) в заявлении о приеме на обучение в 1 класс, определены в Порядке приема граждан на обучение по образовательным программам начального общего, основного общего и среднего общего образования, утвержденном приказом Минобрнауки России от 22.01.2014 № 32 (<http://www.rg.ru/2014/04/11/priem-dok.html>).

Важно: поля, не отмеченные знаком *, подлежат обязательному заполнению сведениями, если эти сведения есть в соответствующих документах, предоставляемых заявителем в школу (например, поле «Отчество»).

№1

Заполните форму:

Поля, отмеченные звездочкой (*), обязательны для заполнения!

Вид удостоверения личности заявителя можно **выбрать** (если заявитель не имеет документа РФ)

Данные заявителя	
Заявитель	Удостоверение личности
Иванов	Паспорт гражданина РФ
Иван	2312
Иванович	132453
При наличии заполняется обязательно	Отделением ОУФМС России по Самарской области
01.04.1988	09.10.2014
Самара	630-010
Законный представитель	
Отец	



Ребёнок

ФИО

Иванов

Фамилия*

Петр

Имя*

Иванович

При наличии заполняется обязательно

Отчество

20.02.2011



Дата рождения*

Самара

Место рождения*

Удостоверение личности

Свидетельство о рождении

Тип документа

И-ОЛ

Серия*

243212

Номер*

ЗАГС в Промышленной районе Самарской области

Выдан*

01.03.2011



Дата выдачи*

67

Номер актовой записи*

№3

🏠 Адрес

🏠 Адрес регистрации ребенка

Самарская Регион*

Район При наличии заполняется обязательно

Самара Город/Населенный пункт*

Ленина Улица
При наличии заполняется обязательно

1 Дом (корпус, строение)*

213 Квартира

🏠 Адрес проживания ребенка

Самарская Регион*

Район При наличии заполняется обязательно

Самара Город/Населенный пункт*

Кирова Улица
При наличии заполняется обязательно

12 Дом (корпус, строение)*

231 Квартира

АДРЕС РЕГИСТРАЦИИ СОВПАДАЕТ С АДРЕСОМ ПРОЖИВАНИЯ

№4

👤 Контактная информация

📞 Способы связи

E-mail


Телефон

📞 Контактные данные

test@mail.ru E-mail*

9277209000 Телефон*

№5 и 6

 **Параметры заявления**

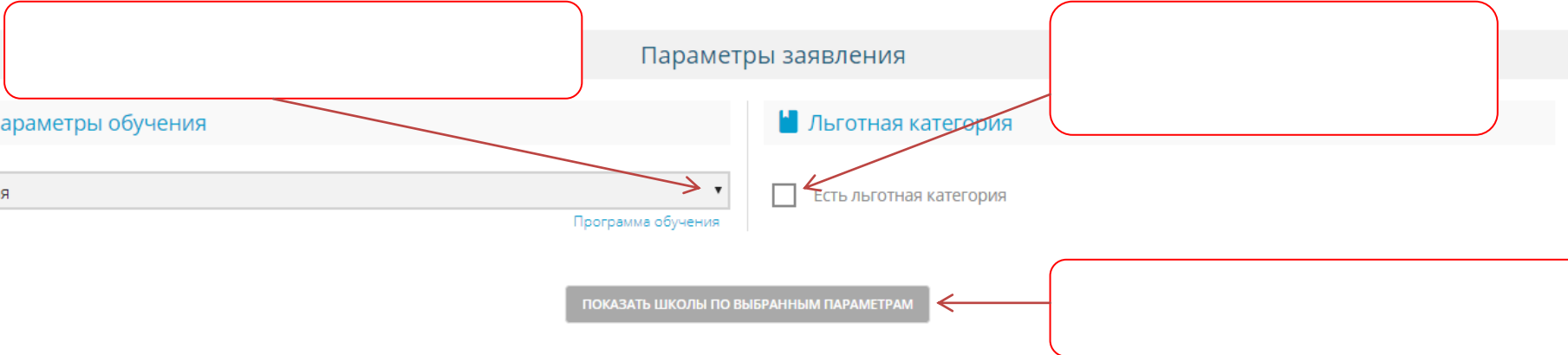
Параметры обучения


Любая Программа обучения

Льготная категория

Есть льготная категория

ПОКАЗАТЬ ШКОЛЫ ПО ВЫБРАННЫМ ПАРАМЕТРАМ



 **Общеобразовательные организации**


Выбор школы

МБОУ "Никольская СОШ" Организация*

1 Класс

Выбранная школа и класс

МБОУ "Никольская СОШ", 1 класс



№7

The image shows a registration form with several elements highlighted by red boxes and arrows:

- A red box on the left points to a checkbox labeled "Подтверждение" (Confirmation) with the text "Я даю [согласие](#) на обработку персональных данных *".
- A red box on the right points to a CAPTCHA image showing the characters "М Ж ШЩ 5 И".
- A red box on the left points to a text input field containing the characters "мжщц5и".
- A red box on the right points to a green button with a checkmark icon.
- A red box on the left points to a green button labeled "ЗАРЕГИСТРИРОВАТЬ ЗАЯВЛЕНИЕ" (REGISTER APPLICATION).

Below the form, there is a note: "Для подтверждения проверочного слова нажмите зеленую кнопку с галочкой" (To confirm the checkword, click the green button with a checkmark).

После успешной регистрации электронного заявления заявителю предоставляется номер заявления, дата и время его регистрации.

Далее заявителю необходимо в течение 3 рабочих дней, не считая дня регистрации данного заявления, лично принести в школу указанные в заявлении документы.

Решение о приеме на обучение или отказе в приеме на обучение принимает исключительно школа на основе правил приема на обучение, действующих в данной школе, а также приказа Минобразования России от 22.01.2014 № 32.