

*Государственное бюджетное общеобразовательное учреждение
средняя общеобразовательная школа №4 имени Героя Советского
Союза Д.П. Левина городского округа Сызрань Самарской области*

**Анализ
единого государственного
экзамена 2018 года**

ЕГЭ-2018

ОБЩАЯ ХАРАКТЕРИСТИКА УЧАСТНИКОВ ЕГЭ-2018 ГОДА

Участниками ЕГЭ сдано 11 экзаменов: русский язык, математика (профильный уровень), математика (базовый уровень), физика, история, обществознание, химия, биология, литература.

Общее количество участников ЕГЭ составило 37 человек, число человеко-экзаменов – 145 человек.

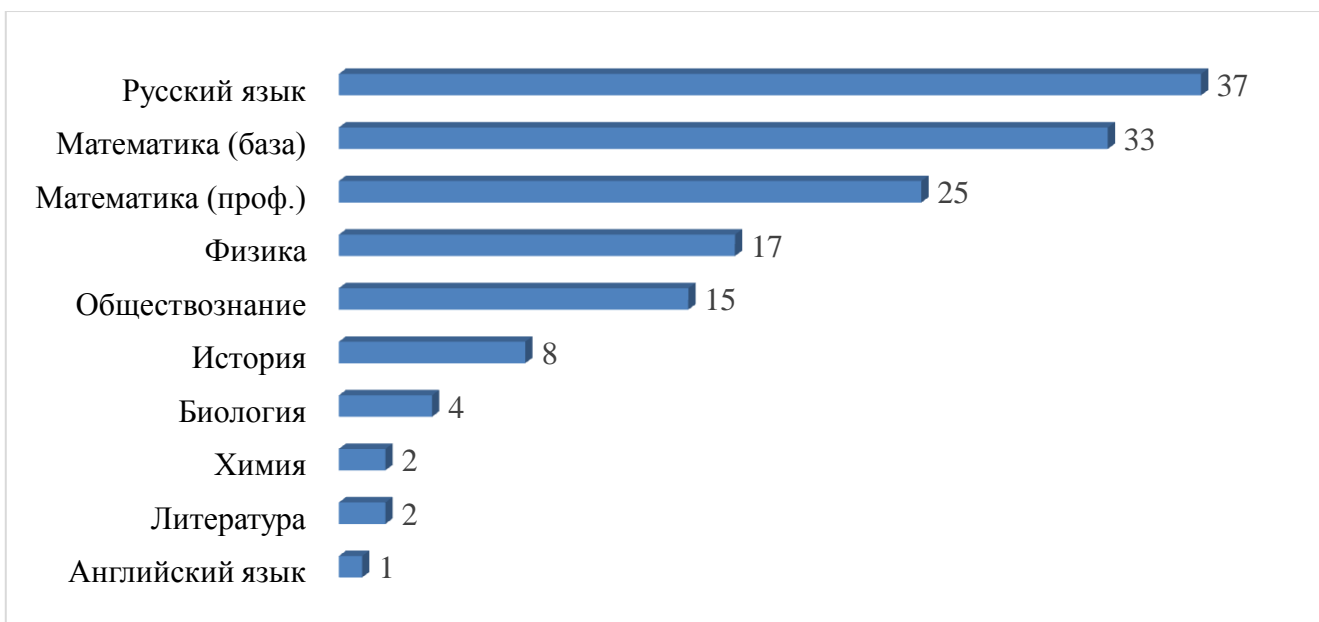
Количество участников ЕГЭ по предметам:

Предмет	2015-2016 учебный год		2016-2017 учебный год		2017-2018 учебный год	
	Кол-во сдававших	% от общего числа выпускников	Кол-во сдававших	% от общего числа выпускников	Кол-во сдававших	% от общего числа выпускни ков
Русский язык	30	100%	49	100%	37	100%
Математика (проф.)	27	90%	46	93,8%	25	67,5%
Математика (база)	30	100%	36	73,46%	33	89%
Литература	2	6,7%	2	4%	2	5,4%
Обществознание	12	40%	15	30,6%	15	40,5%
Физика	17	56,7%	30	61,2%	17	45,9%
Химия	2	6,7%	3	6,1%	2	5,4%
История	3	10%	5	10,2%	8	24%
Биология	3	10%	5	10,2%	4	10,8%
География	-	-	-	-	-	-
Информатика	-	-	2	4%	-	-
Английский язык	-	-	3	6,1%	1	
ИТОГО	126		196		145	

Распределение интересов участников ЕГЭ к сдаче предметов по выбору в 2018 году выстроилось следующим образом: наибольшее число выпускников после обязательных предметов выбрали экзамен по физике (45,9%), следующим предметом по степени востребованности выпускниками стало обществознание (40,5% от количества выпускников текущего года).

Далее предпочтения участников ЕГЭ распределились следующим образом (в порядке убывания): история, биология, химия, литература и английский язык.

Соотношение участников ЕГЭ по предметам по выбору в 2018 году.

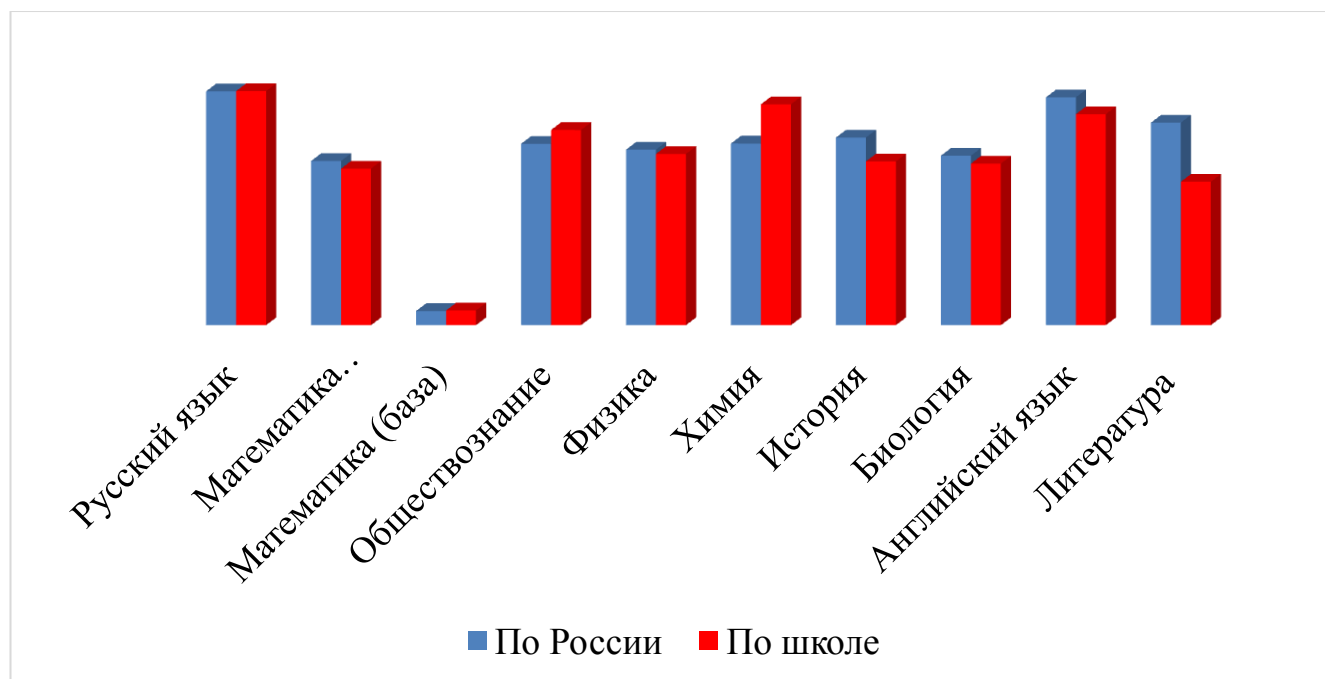


Поскольку решающим фактором, влияющим на выбор выпускниками предметов на ЕГЭ, является перечень, определенных вузами и сузами в качестве вступительных испытаний, можно сделать вывод, что выбор физики свидетельствует о том, что половина выпускников желает обучаться на специальностях технического цикла, обществознания - о том, что вторая половина выпускников планирует продолжить образование, обучаясь специальностям гуманитарной направленности. Выбор дальнейшего профиля обучения остальными выпускниками специфичен.

Основные результаты ЕГЭ в 2018 году
Анализ результатов ЕГЭ на основании показателей среднего балла
Сравнение среднего балла по предметам
*с показателями по Российской Федерации в 2018 году**

Предметы	2018		
	По России	По школе	Динамика
Русский язык	70,93	71,0	+0,07
Математика (профиль)	49,8	47,48	-2,32
Математика (база)	4,29	4,455	+0,17
Обществознание	55	59,2	+4,2
Физика	53,22	51,94	-1,28
Химия	55,1	67	+11,9
История	56,9	50,75	-6,15
Биология	51,4	49	-5,09
Английский язык	69,09	64	-5,09
Литература	61,4	43,5	-17,9

* здесь приведены данные из статистических отчетов, опубликованных на сайте ФИПИ <http://www.fipi.ru/ege-i-gve-11/analiticheskie-i-metodicheskie-materialy>



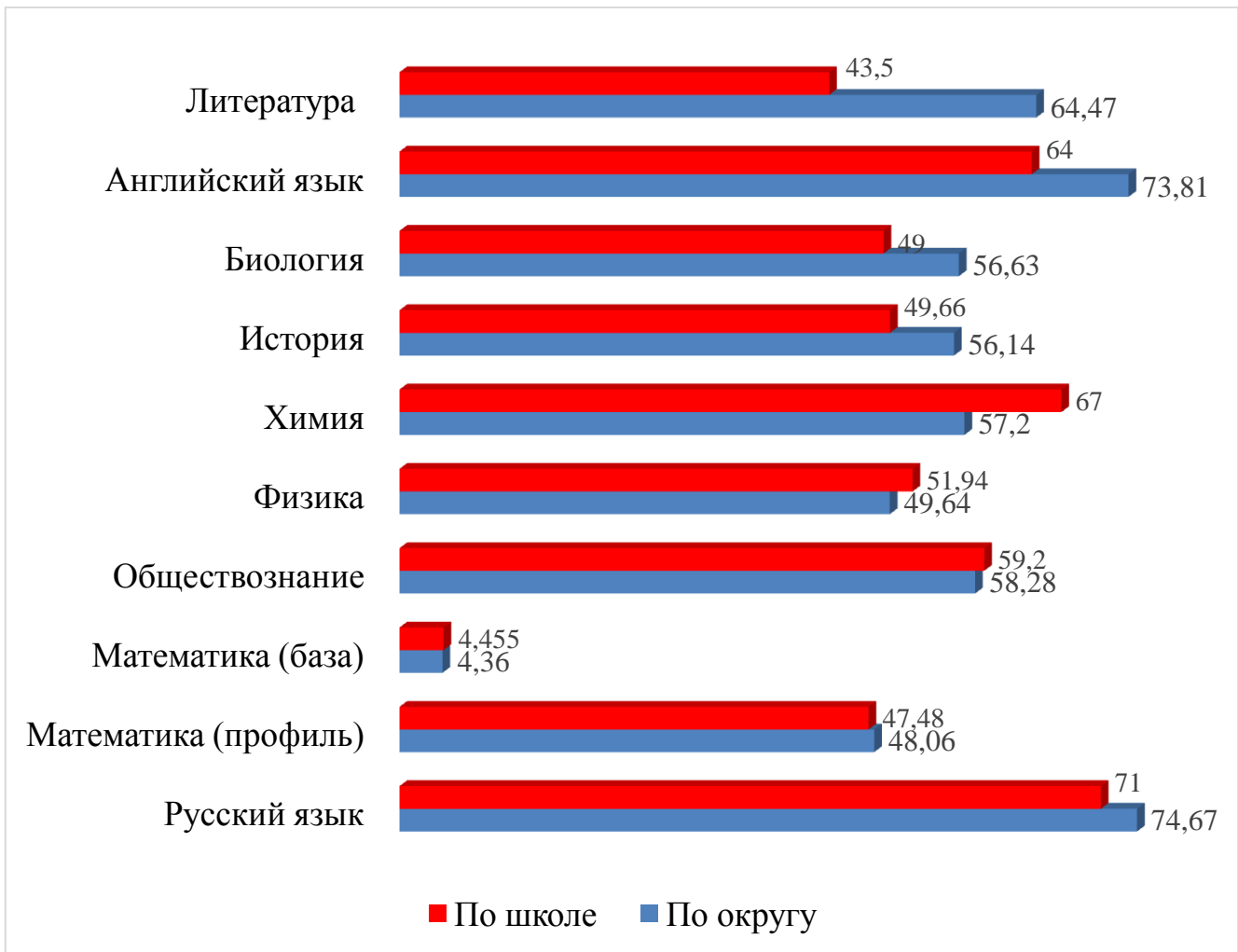
В 2017 г. показатели среднего балла выпускников превышали значения по России по десяти предметам, в 2018 г. таких предметов 4: русский язык, математика (база), обществознание, химия.

- Русский язык +0,07
- Математика (база) +0,17
- Обществознание +4,2
- Химия +11,9

По остальным 6-ти предметам: математика (профиль), физика, история, биология, английский язык, литература, - результаты ниже в общей сложности на 38,92 балла.

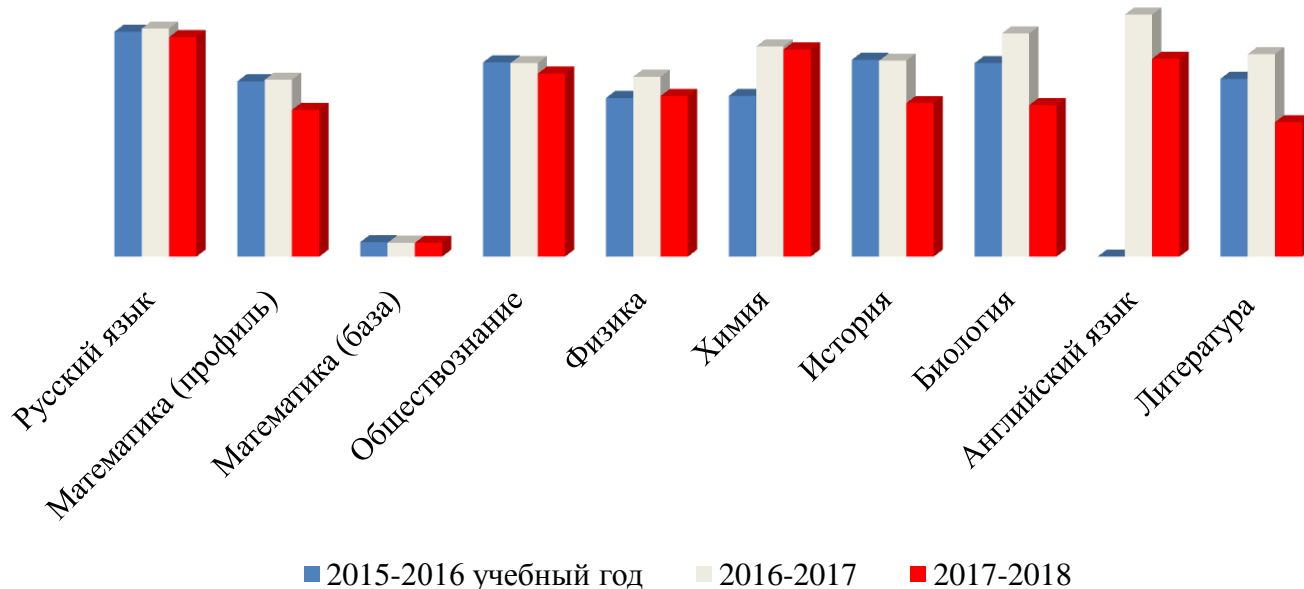
*Сравнение среднего балла по предметам
с показателями по Западному образовательному округу
в 2016, 2017, 2018 году*

Предметы	2016		2017		2018	
	По округу	По школе	По округу	По школе	По округу	По школе
Русский язык	74,42	72,76	73,77	73,77	74,67	71,0
Математика (профиль)	47,89	56,7	50,26	57,2	48,06	47,48
Математика (база)	4,24	4,7	4,32	4,5	4,36	4,455
Обществознание	57,34	62,83	58,87	62,6	58,28	59,2
Физика	51,21	51,32	53,35	58,2	49,64	51,94
Химия	58,43	52	57,82	68	57,2	67,0
История	57,60	63,66	53,21	63,4	56,14	50,75
Биология	56,21	62,6	59,13	72,2	56,63	49,0
Английский язык	73,06	-	70,1	78,3	73,81	64,0
Литература	62,36	57,5	64,96	65,5	64,47	43,5
Информатика			62,36	50,5		
	Выше округа – 6 предметов		Выше округа – 9 предметов		Выше округа – 4 предмета	



Сравнительный анализ среднего балла по учреждению за три года

	2015-2016 учебный год	2016-2017 учебный год	Динамика	2017-2018 учебный год	Динамика
Русский язык	72,76	73,77	+1,01	71,0	-2,77
Математика (профиль)	56,7	57,2	+0,5	47,48	-9,72
Математика (база)	4,7	4,5	-0,2	4,455	-0,045
Обществознание	62,83	62,6	-0,23	59,2	-3,4
Физика	51,32	58,2	+6,88	51,94	-6,26
Химия	52	68	+16	67,0	-1,0
История	63,66	63,4	-0,26	50,75	-12,65
Биология	62,6	72,2	+9,6	49,0	-23,2
Английский язык	-	78,3	-10	64,0	-14,3
Литература	57,5	65,5	+11	43,5	-22,0
Информатика		50,5			



Сравнительный анализ среднего балла по школе выявил отрицательную динамику по всем предметам.

Результаты ЕГЭ выпускников, изучавших предмет на профильном уровне

Предметы	Количество изучавших данный предмет на профильном уровне	Количество сдававших данный предмет в форме ЕГЭ	Количество не преодолевших минимальную границу	Количество получивших 80 баллов и выше	Средний балл	Динамика в соотношении к результатам по округу
Русский язык	36	36	0	9	71,47	-3,2
Математика (профиль)	22	21	0	0	48,86	+0,8
Физика	22	17	0	0	51,94	+2,3
Обществознание	14	11	0	1	57,64	-0,64

Физико-математический профиль в целом себя оправдал, но блестящими результаты назвать нельзя. Результаты по социально-гуманитарному профилю традиционно низкие, что свидетельствует об отсутствии системы подготовки по обществознанию к ЕГЭ в рамках урока, не достаточным контролем со стороны учителя за подготовкой обучающихся, отсутствием мониторинга знаний обучающихся по темам, слабой подготовкой самих обучающихся.

Результаты по классам

Предмет	Ф.И.О. учителя	Класс	Количество человек, сдававших экзамен по предмету	Средний балл по классу	Средний балл по школе
Русский язык	Ларина Т.А.	11А	14	70,1	71,0

	Титова С.Ю.	11Б	23	72,6	
Математика (профиль)	Мигурская Е.В.	11А	3	44,6	47,48
	Шурасева Т.И.	11Б	22	47,9	
Математика (база)	Мигурская Е.В.	11А	14	4	4,455
	Шурасева Т.И.	11Б	19	4,7	
Физика	Филева С.Г.	11Б	17	51,9	51,94
История	Аладьева О.А.	11А	8	50,75	50,75
Обществозна ние	Аладьева О.А.	11А	11	57,6	59,2
	Аладьева О.А.	11Б	4	63,5	
Биология	Лашкина Т.Н.	11А	1	25	49,0
	Лашкина Т.Н.	11Б		57	
Химия	Лашкина Т.Н.	11Б	2	67,0	67,0
Литература	Ларина Т.А.	11А	1	52	43,5
	Титова С.Ю.	11Б	1	35	
Английский язык		11А	1	64,0	64,0

Показатели среднего балла выпускников **превышают** значения по школе у:
 учителя русского языка и литературы Титовой С.Ю. в 11Б классе (по русскому языку на +1,6),
 учителя математики Шурасевой Т.И. (по математике (профильного уровня на +0,4 и базового уровня на +0,2)),
 учителя русского языка и литературы Лариной Т.А. в 11А классе (по литературе на +8,5).

Интересен тот факт, что обществознание сдали лучше обучающиеся, не изучающие предмет на профильном уровне. Это результат самоподготовки обучающихся, их личной заинтересованности в результатах.

Результаты медалистов 2018 г.

	Русский язык	Математика (профиль)	Математика (база)	Физика	Обществознание	Химия	Биология
	98	76	5 (20)	70			
	96	56	5 (19)		70		
	87	62		64	74		
	87		5 (18)			92	73

Количество предметов, по которым выпускники сдали ЕГЭ более чем на 80 баллов – 30 экзаменов (50,8 %) от 59.

Таким образом, ориентируясь на высокий уровень, предполагаемый для

претендентов на медаль, только двое из выпускников подтвердили право на получение медали «За особые успехи в учении».

Лучшие результаты ЕГЭ – 2018

В 2018 году 3 выпускника набрали баллы в диапазоне от 90 до 99 баллов, в 2017 году - 8 выпускников, в 2016 году только один выпускник набрал 91 балл, в 2015 году количество выпускников, набравших на ЕГЭ от 90 до 98 баллов, составило 6 человек, в 2014 году - 1 человек, 2013 году - 3 человека.

В 2018 году количество выпускников, набравших на ЕГЭ от 80 до 89 баллов, составило 8 человек, в 2017 году – 18 человек, в 2016 году - 7 человек, в 2015 году - 8 человек, в 2014 – 7 человек, в 2013 – 8 человек.

В 2017 году 2 человека набрали 100 баллов (по русскому языку и физике).

№ п/п	ФИО выпускника	Количество баллов	ФИО учителя
Русский язык			
1.		98	Титова С.Ю.
2.		96	Титова С.Ю.
3.		89	Титова С.Ю.
4.		87	Титова С.Ю.
5.		87	Титова С.Ю.
6.		87	Титова С.Ю.
7.		85	Титова С.Ю.
8.		82	Титова С.Ю.
9.		80	Титова С.Ю.
Биология			
10.		73	Лашкина Т.Н.
Химия			
11.		92	Лашкина Т.Н.
Обществознание			
12.		81	Аладьева О.А.
История			
13.		75	Аладьева О.А.
Физика			
14.		70	Филева С.Г.

Все 37 выпускников успешно прошли государственную итоговую аттестацию и получили аттестат о среднем общем образовании.

1. Худшие результаты ЕГЭ – 2018

№ п/п	ФИО выпускника	Количество баллов	ФИО учителя
Биология (порог 36)			
1.		25	Лашкина Т.Н.

2.		32	Лашкина Т.Н.
----	--	----	--------------

Все 37 выпускников получили аттестат о среднем общем образовании, из них 4 выпускников награждены медалью «За особые успехи в учении».

Результаты выпускников на государственной итоговой аттестации по образовательным программам среднего общего образования являются результатом планомерной работы администрации по координации разнообразных видов деятельности по подготовке к экзаменам и мониторингу её результативности, результатом работы учителей-предметников по осуществлению при подготовке к государственной итоговой аттестации принципов системности, индивидуализации и дифференциации в обучении, а также результатом систематической работы классных руководителей по информированию родителей о состоянии подготовки обучающихся.