

*Государственное бюджетное общеобразовательное учреждение  
средняя общеобразовательная школа №4  
имени Героя Советского Союза Д.П. Левина  
городского округа Сызрань Самарской области*

***Анализ  
ОГЭ 2018 года***

## ПОКАЗАТЕЛИ ГОСУДАРСТВЕННОЙ ТОГОВОЙ АТТЕСТАЦИИ ОГЭ-2018

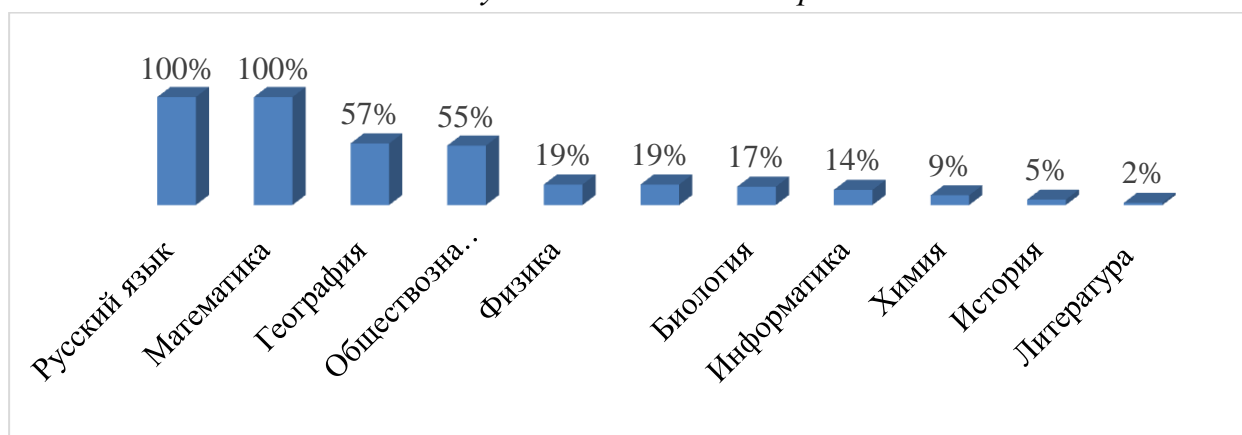
Участниками ОГЭ сдано по 4 экзамена: обязательные предметы (русский язык и математика) и два предмета по выбору.

Общее количество участников ГИА составило 58 человек, число человеко-экзаменов – 230 человек.

*Количество участников ГИА по предметам:*

Предмет	2016-2017 учебный год		2017-2018 учебный год	
	Кол-во сдававших	% от общего числа выпускников	Кол-во сдававших	% от общего числа выпускников
Русский язык	60	100%	58	100%
Математика	60	100%	58	100%
Обществознание	31	52%	32	55%
Физика	27	45%	11	19%
Химия	11	18,3%	5	9%
История	1	1,6%	3	5%
Биология	15	25%	10	17%
География	21	35%	33	57%
Информатика	10	16,6%	8	14%
Английский язык	2	3,3%	11	19%
Литература	3	5%	1	2%
<b>ИТОГО</b>	<b>241</b>		<b>230</b>	

*Количество участников ГИА по предметам:*

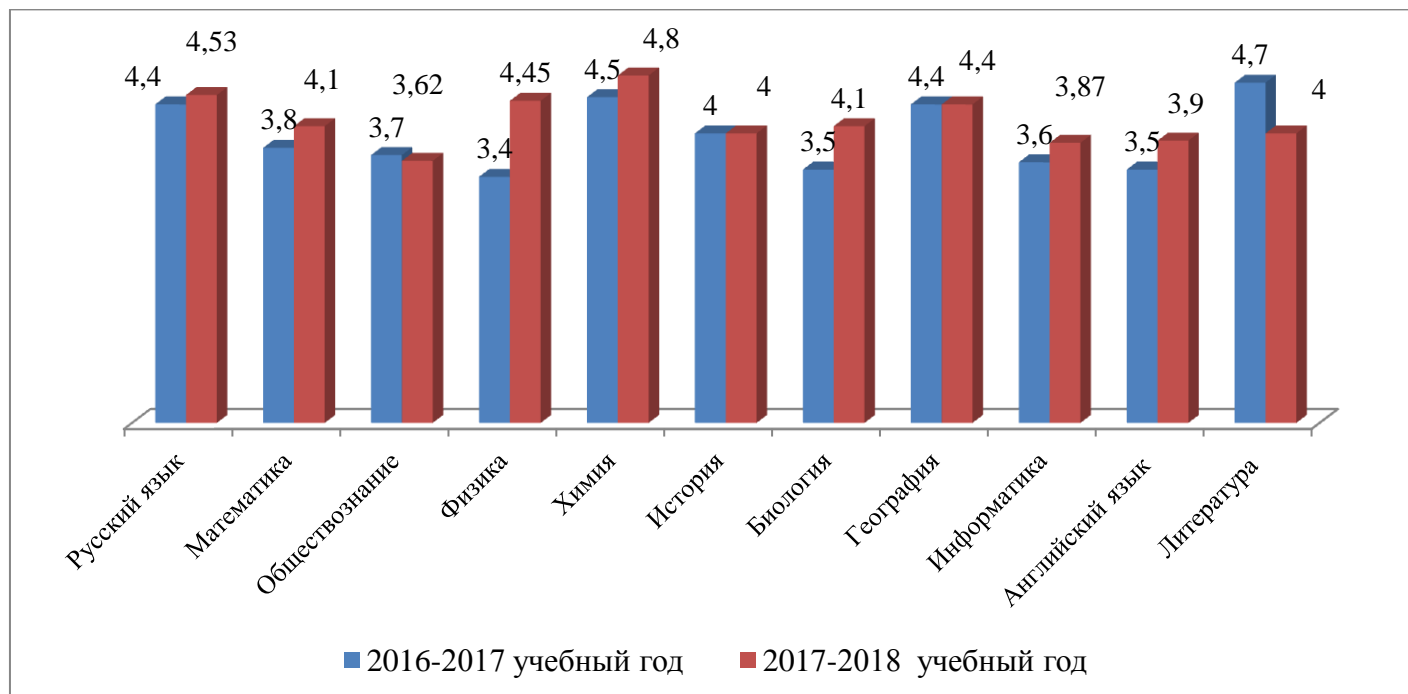


### 1. Основные результаты ОГЭ в 2018 году

*Сравнительный анализ среднего балла по учреждению за два года*

	2016-2017 учебный год	2017-2018 учебный год
Русский язык	4,4	4,53
Математика	3,8	4,1
Обществознание	3,7	3,62
Физика	3,4	4,45
Химия	4,5	4,8

История	4,0	4,0
Биология	3,5	4,1
География	4,4	4,4
Информатика	3,6	3,87
Английский язык	3,5	3,9
Литература	4,7	4



Результаты, полученные обучающимися 9-ых классов выше, чем в прошлом году по:

русскому языку	+0,13
математике	+0,3
физике	+1,05
химии	+0,3
биологии	+0,6
информатике	+0,27
английскому языку	+0,4

В данном случае важно отметить результативность при массовости сдачи экзамена по географии (21 обучающийся в 2017 г., 33 обучающихся в 2018 г.), где сохранился качественный показатель.

Результаты, полученные обучающимися 9-ых классов, ниже по двум предметам:

обществознание	-0,08
литература	-0,7

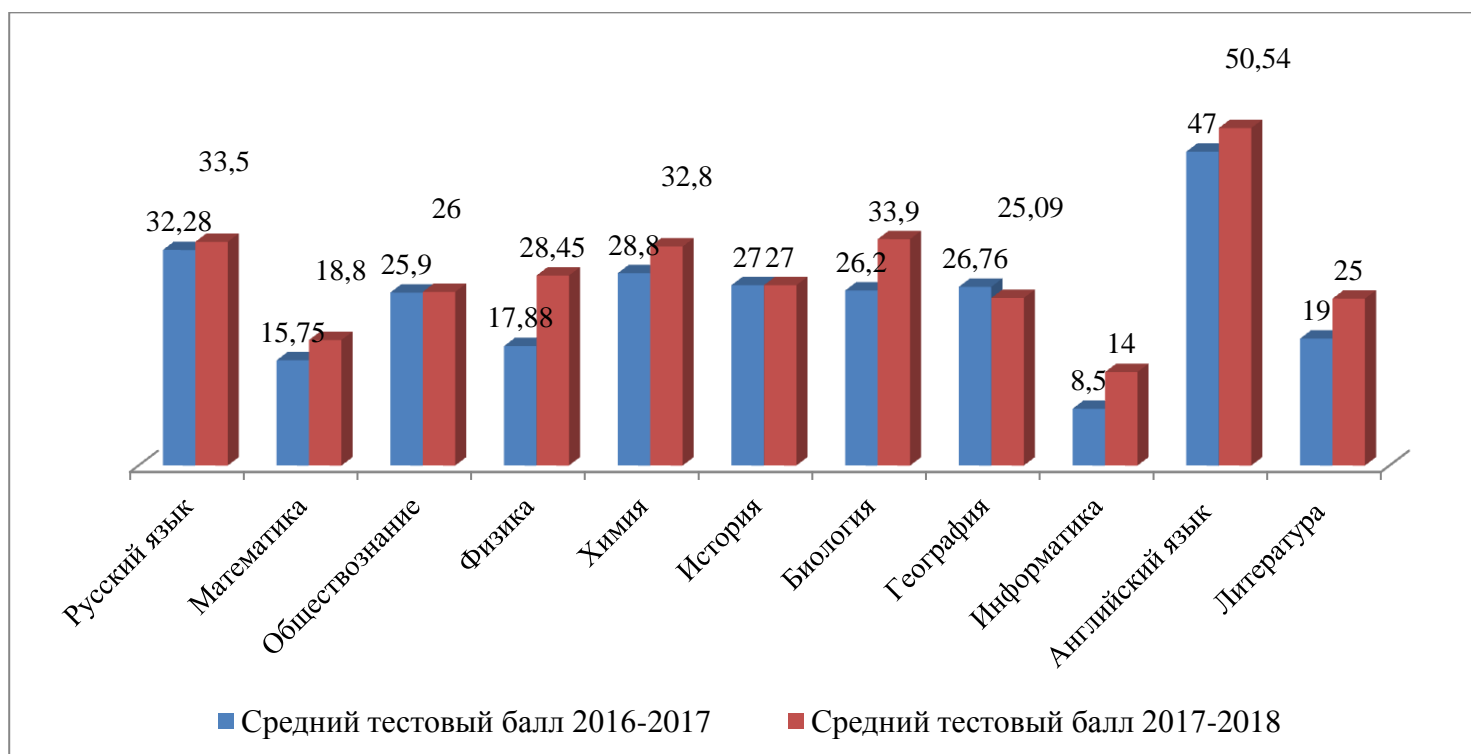
В прошлом году таких предметов было 5: физика, химия, биология, информатика, английский язык.

В целом результаты по предметам разнятся на десятые, но особое внимание обращается на себя обществознание и слабо выстроенная система подготовки к прохождению ОГЭ по этому предмету.

*Сравнение среднего тестового балла по учреждению за два года*

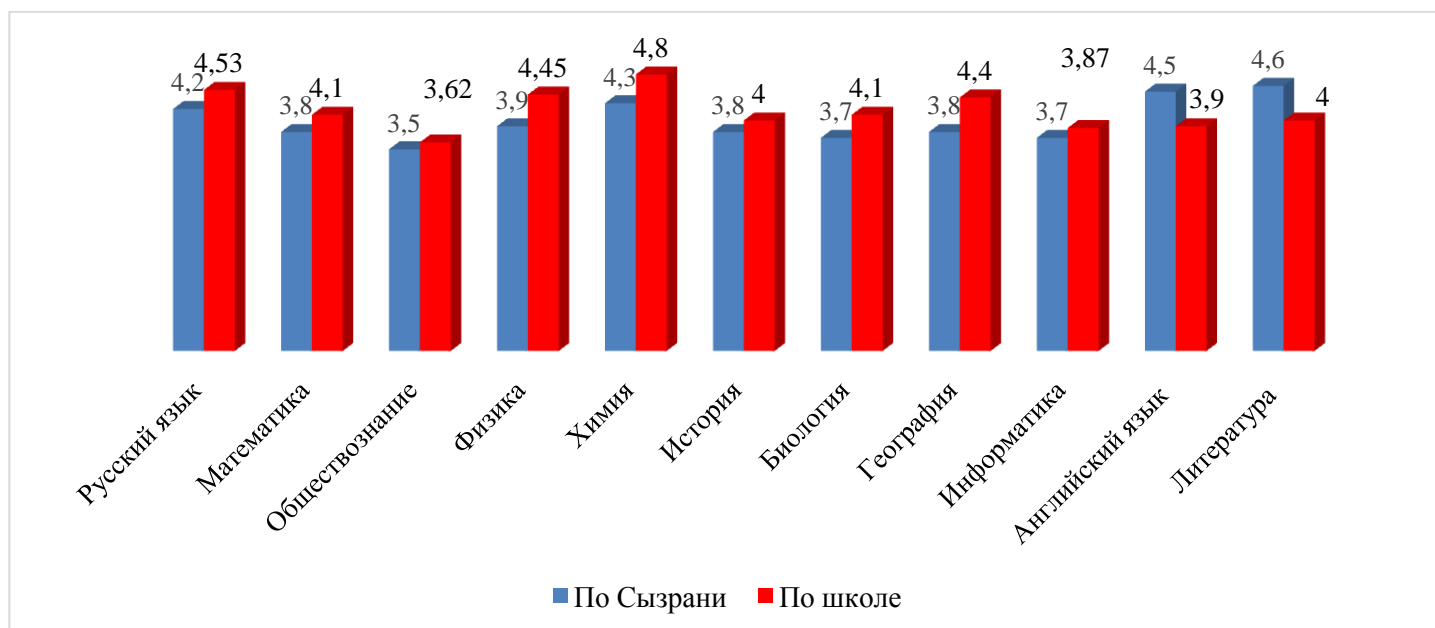
Название предметов	Средний тестовый балл	
	2016-2017	2017-2018

Русский язык	32,28	33,5
Математика	15,75	18,8
Обществознание	25,9	26
Физика	17,88	28,45
Химия	28,8	32,8
История	27	27
Биология	26,2	33,9
География	26,76	25,09
Информатика	8,5	14
Английский язык	47	50,54
Литература	19	25



*Сравнительный анализ среднего балла по учреждению за два года в сравнении с показателями Западного управления в 2018 г.*

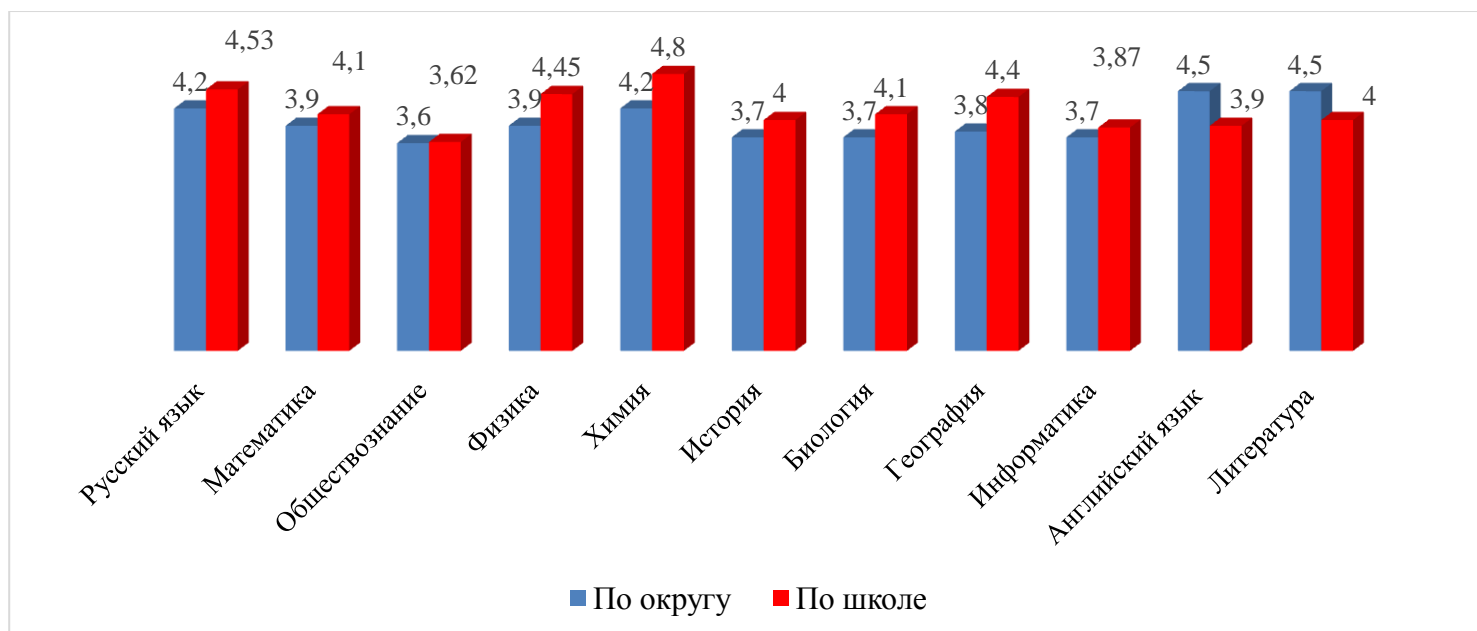
	По Сызрани	По школе	Динамика
Русский язык	4,2	4,53	+0,33
Математика	3,8	4,1	+0,3
Обществознание	3,5	3,62	+0,12
Физика	3,9	4,45	+0,55
Химия	4,3	4,8	+0,5
История	3,8	4,0	+0,2
Биология	3,7	4,1	+0,4
География	3,8	4,4	+0,6
Информатика	3,7	3,87	+0,17
Английский язык	4,5	3,9	-0,6
Литература	4,6	4	-0,6



Результаты, полученные обучающимися 9-ых классов, ниже результатов по городу по двум предметам:

английскому языку -0,6  
 литература -0,6.

	По округу	По школе	Динамика
Русский язык	4,2	4,53	+0,33
Математика	3,9	4,1	+0,2
Обществознание	3,6	3,62	+0,02
Физика	3,9	4,45	+0,55
Химия	4,2	4,8	+0,6
История	3,7	4,0	+0,3
Биология	3,7	4,1	+0,4
География	3,8	4,4	+0,4
Информатика	3,7	3,87	+0,17
Английский язык	4,5	3,9	-0,6
Литература	4,5	4,0	-0,5

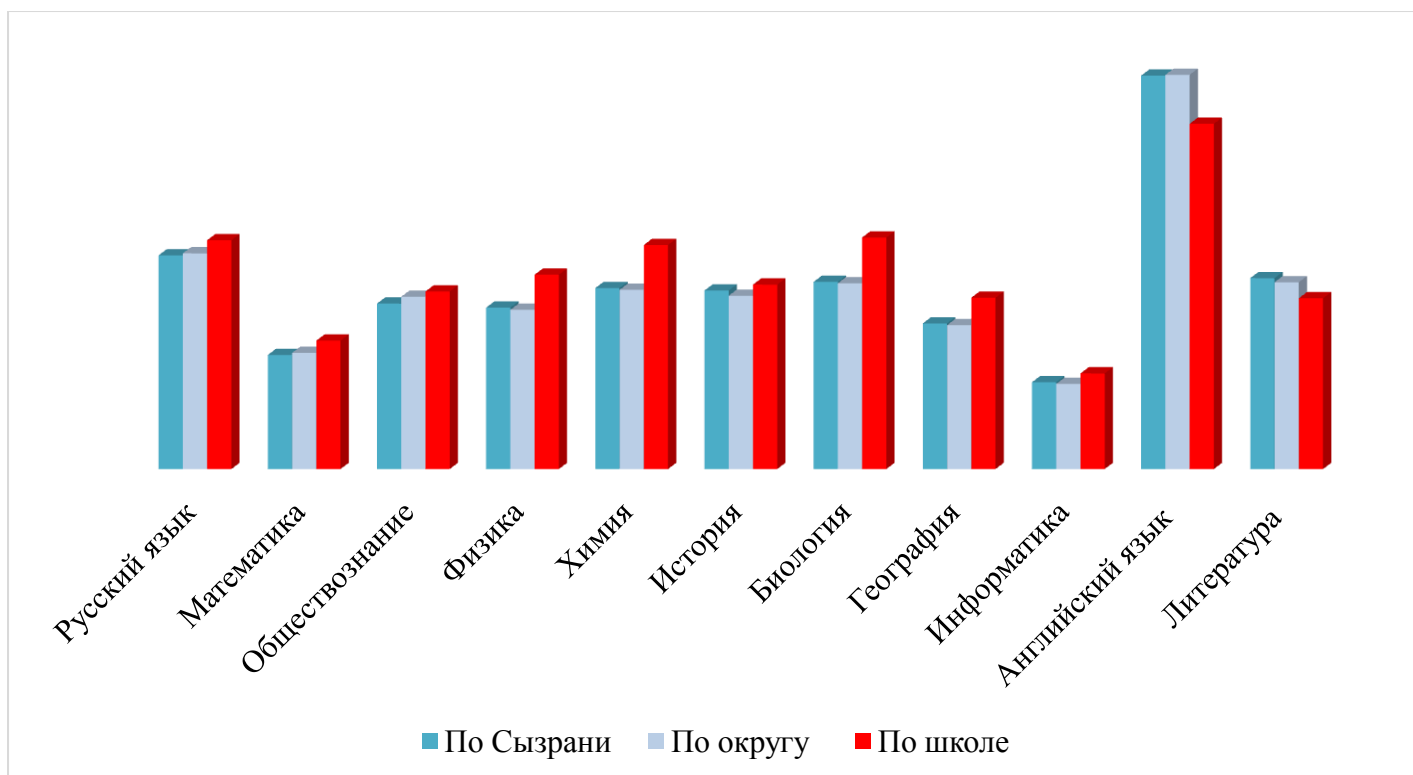


Результаты, полученные обучающимися 9-ых классов, ниже результатов по городу по двум предметам:

английскому языку	-0,6
литература	-0,5.

*Сравнительный анализ среднего тестового балла по учреждению за два года в сравнении с показателями Западного управления в 2017 г.*

Название предметов	По Сызрани	По округу	По школе
Русский язык	31,29	31,58	33,5
Математика	16,7	17,0	18,8
Обществознание	24,22	25,22	26
Физика	23,63	23,31	28,45
Химия	26,49	26,23	32,8
История	26,13	25,37	27
Биология	27,4	27,2	33,9
География	21,32	21,06	25,09
Информатика	12,71	12,46	14
Английский язык	57,59	57,71	50,54
Литература	27,95	27,34	25,0



### Результаты ОГЭ по классам

#### Русский язык

*Учитель Титова Светлана Юрьевна*

Класс	Кол-во сдававших	Тестовый балл	Средний балл	Уровень знаний	Качество знаний	Примечание
<b>9А</b>	29	34,9	4,62	100%	100%	Результаты, полученные обучающимися, выше результатов по округу и городу
<b>9Б</b>	28	32,03	4,43	100%	89,3%	Результаты, полученные обучающимися, выше результатов по округу и городу
<b><i>Итого</i></b>	<b><i>57</i></b>	<b><i>33,5</i></b>	<b><i>4,53</i></b>	<b><i>100%</i></b>	<b><i>94,8%</i></b>	

#### Математика

*Учитель Канышкина Людмила Арионовна (9А класс)*

*Учитель Мизурская Евгения Вячеславовна (9Б класс)*

Класс	Кол-во	Тестовый	Средний	Уровень	Качество	Примечание
-------	--------	----------	---------	---------	----------	------------

	сдававших	балл	балл	знаний	знаний	
<b>9А</b>	29	21,1	4,4	100%	89,7%	Результаты, полученные обучающимися, выше результатов по округу и городу
<b>9Б</b>	28	16,5	3,8	100%	64,3%	Результаты, полученные обучающимися, ниже результатов по округу и городу
<b><u>Итого</u></b>	<b><u>57</u></b>	<b><u>18,8</u></b>	<b><u>4,1</u></b>	<b><u>100%</u></b>	<b><u>77,2%</u></b>	

### Обществознание

*Учитель Зимин Дмитрий Алексеевич (9 А класс)*

*Учитель Аладьева Ольга Александровна (9Б класс)*

Класс	Кол-во сдававших	Тестовый балл	Средний балл	Уровень знаний	Качество знаний	Примечание
<b>9А</b>	11	29,18	3,9	100%	72,8	Результаты, полученные обучающимися, выше результатов по округу и городу
<b>9Б</b>	21	24,3	3,47	100%	47,7	Результаты, полученные обучающимися, ниже результатов по округу и городу
<b><u>Итого</u></b>	<b><u>32</u></b>	<b><u>26</u></b>	<b><u>3,62</u></b>	<b><u>100%</u></b>	<b><u>56,3</u></b>	

### Физика

*Учитель Канышкина Людмила Арионовна*

Класс	Кол-во сдававших	Тестовый балл	Средний балл	Уровень знаний	Качество знаний	Примечание
<b>9А</b>	6	26,8	4,33	100%	83,4%	Результаты, полученные обучающимися,



						выше результатов по округу и городу
<b>9Б</b>	5	30,4	4,6	100%	100%	Результаты, полученные обучающимися, выше результатов по округу и городу
<b><u>Итого</u></b>	<b><u>11</u></b>	<b><u>28,45</u></b>	<b><u>4,45</u></b>	<b><u>100%</u></b>	<b><u>90,9%</u></b>	

### Химия

*Учитель Лашкина Татьяна Николаевна*

Класс	Кол-во сдававших	Тестовый балл	Средний балл	Уровень знаний	Качество знаний	Примечание
<b>9А</b>	4	32,5	4,75	100%	100%	Результаты, полученные обучающимися, выше результатов по округу и городу
<b>9Б</b>	1	34	5	100%	100%	Результаты, полученные обучающимися, выше результатов по округу и городу
<b><u>Итого</u></b>	<b><u>5</u></b>	<b><u>32,8</u></b>	<b><u>4,8</u></b>	<b><u>100%</u></b>	<b><u>100%</u></b>	

### История

*Учитель Зимин Дмитрий Алексеевич (9 А класс)*

*Учитель Аладьева Ольга Александровна (9Б класс)*

Класс	Кол-во сдававших	Тестовый балл	Средний балл	Уровень знаний	Качество знаний	Примечание
<b>9А</b>	2	31,5	4,5	100%	100%	Результаты, полученные обучающимися, выше результатов по округу и

						городу
<b>9Б</b>	1	18	3	100%	0%	Результаты, полученные обучающимися, ниже результатов по округу и городу
<b><u>Итого</u></b>	<b><u>3</u></b>	<b><u>27</u></b>	<b><u>4</u></b>	<b><u>100%</u></b>	<b><u>66,7%</u></b>	

### Биология

*Учитель Лашкина Татьяна Николаевна*

Класс	Кол-во сдававших	Тестовый балл	Средний балл	Уровень знаний	Качество знаний	Примечание
<b>9А</b>	9	33,66	4,1	100%	100%	Результаты, полученные обучающимися, выше результатов по округу и городу
<b>9Б</b>	1	36	4	100%	100%	Результаты, полученные обучающимися, выше результатов по округу и городу
<b><u>Итого</u></b>	<b><u>10</u></b>	<b><u>33,9</u></b>	<b><u>4,1</u></b>	<b><u>100%</u></b>	<b><u>100%</u></b>	

### География

*Учитель Сидоркина Надежда Сергеевна*

Класс	Кол-во сдававших	Тестовый балл	Средний балл	Уровень знаний	Качество знаний	Примечание
<b>9А</b>	12	27	4,66	100%	100%	Результаты, полученные обучающимися, выше результатов по округу и городу
<b>9Б</b>	21	24	4,23	100%	81%	Результаты, полученные обучающимися, выше результатов по

						округу и городу
<b><u>Итого</u></b>	<b><u>33</u></b>	<b><u>25,09</u></b>	<b><u>4,39</u></b>	100%	87,9%	

### Информатика

*Учителя Насырова Галия Тахировна, Климина Наталья Владимировна*

Класс	Кол-во сдававших	Тестовый балл	Средний балл	Уровень знаний	Качество знаний	Примечание
<b>9А</b>	5	13,6	3,8	100%	80%	Результаты, полученные обучающимися, выше результатов по округу и городу
<b>9Б</b>	3	14,7	4	100%	66,7%	Результаты, полученные обучающимися, выше результатов по округу и городу
<b><u>Итого</u></b>	<b><u>8</u></b>	<b><u>14</u></b>	<b><u>3,87</u></b>	<b><u>100%</u></b>	<b><u>75%</u></b>	

### Английский язык

*Учителя Искулова Динара Ринатовна, Белякова Ирина Павловна*

Класс	Кол-во сдававших	Тестовый балл	Средний балл	Уровень знаний	Качество знаний	Примечание
<b>9А</b>	8	53,5	4	100%	87,5%	Результаты, полученные обучающимися, ниже результатов по округу и городу
<b>9Б</b>	3	42,67	3	100%	0%	Результаты, полученные обучающимися, ниже результатов по округу и городу
<b><u>Итого</u></b>	<b><u>11</u></b>	<b><u>50,54</u></b>	<b><u>3,9</u></b>	<b><u>100%</u></b>	<b><u>63,7%</u></b>	

**Литература**  
**Учитель Титова Светлана Юрьевна**

Класс	Кол-во сдававших	Тестовый балл	Средний балл	Уровень знаний	Качество знаний	Примечание
9А	1	25	4	100%	100%	Результаты, полученные обучающимися, ниже результатов по округу и городу
<b><u>Итого</u></b>	1	25	4	100%	100%	

**Высокий результат**

№ п/п	Ф.И.О. обучающегося	Класс	Балл	Учитель
<b>Английский язык</b>				
1.	Шмалько Анастасия Дмитриевна	9А	62 из 70	Искулова Д.Р.
<b>Русский язык</b>				
2.	Спиридонова Александра Васильевна	9А	39 из 39	Титова С.Ю.
3.	Соколов Николай Николаевич	9А	39 из 39	Титова С.Ю.
4.	Ванина Полина Геннадьевна	9Б	39 из 39	Титова С.Ю.
5.	Косырникова Ксения Валерьевна	9А	39 из 39	Титова С.Ю.
<b>Математика</b>				
6.	Косырникова Ксения Валерьевна	9А	32 из 32	Канышкина Л.А.
7.	Прорешкина Ольга Витальевна	9А	30 из 32	Канышкина Л.А.
<b>География</b>				
8.	Слугин Михаил Михайлович	9Б	20 из 32	Сидоркина Н.С.
9.	Лутонин Даниил Сергеевич	9Б	20 из 32	Сидоркина Н.С.
<b>Физика</b>				
10.	Ванина Полина Геннадьевна	9Б	35 из 40	Канышкина Л.А.
11.	Новиков Николаей Павлович	9А	33 из 40	Канышкина Л.А.
12.	Карсунцев Леонид Евгеньевич	9А	33 из 40	Канышкина Л.А.
<b>Обществознание</b>				
13.	Косырникова Ксения Валерьевна	9А	35 из 39	Зимин Д.А.
<b>Химия</b>				
14.	Прорешкина Ольга Витальевна	9А	36 из 38	Лашкина Т.Н.

Все 58 обучающихся 9-х классов успешно прошли государственную итоговую аттестацию и получили аттестат об основном общем образовании, из них 4 особого образца.