

## ПОКАЗАТЕЛИ ГОСУДАРСТВЕННОЙ ИТОГОВОЙ АТТЕСТАЦИИ ОГЭ-2019

Государственная итоговая аттестация выпускников IX классов общеобразовательных учреждений Западного управления министерства образования и науки Самарской области проводилась в соответствии с Приказом министерства образования и науки Российской Федерации № 189/1513 от 07.11.2018 г. «Об утверждении Порядка проведения государственной итоговой аттестации по образовательным программам основного общего образования» и «Порядком проведения государственной итоговой аттестации по образовательным программам основного общего образования».

Государственная итоговая аттестация выпускников IX классов по математике, русскому языку, физике, обществознанию, биологии, истории, химии, литературе, географии, иностранному языку, информатике и ИКТ осуществлялась в виде письменных экзаменов с использованием заданий стандартизированной формы, разработанных федеральным государственным научным учреждением «Федеральный институт педагогических измерений».

Основная задача, которую ставили перед собой учителя - предметники при подготовке к государственной итоговой аттестации выпускников, это

- достижение минимального порога по русскому и математике и двум предметам по выбору и получение аттестатов всеми выпускниками,
- обеспечение качества подготовки к ОГЭ по предметам по выбору, обеспечивающее продолжение профильного образования в 10-11 классах.

Для достижения этих задач были объединены усилия всего работающего педагогического состава, классных руководителей, администрации. По всем предметам проводился систематический внутренний и внешний мониторинг с целью отслеживания результатов подготовки к ОГЭ и своевременного его корректирования.

Участниками ОГЭ сдано по 4 экзамена: обязательные предметы (русский язык и математика) и два предмета по выбору.

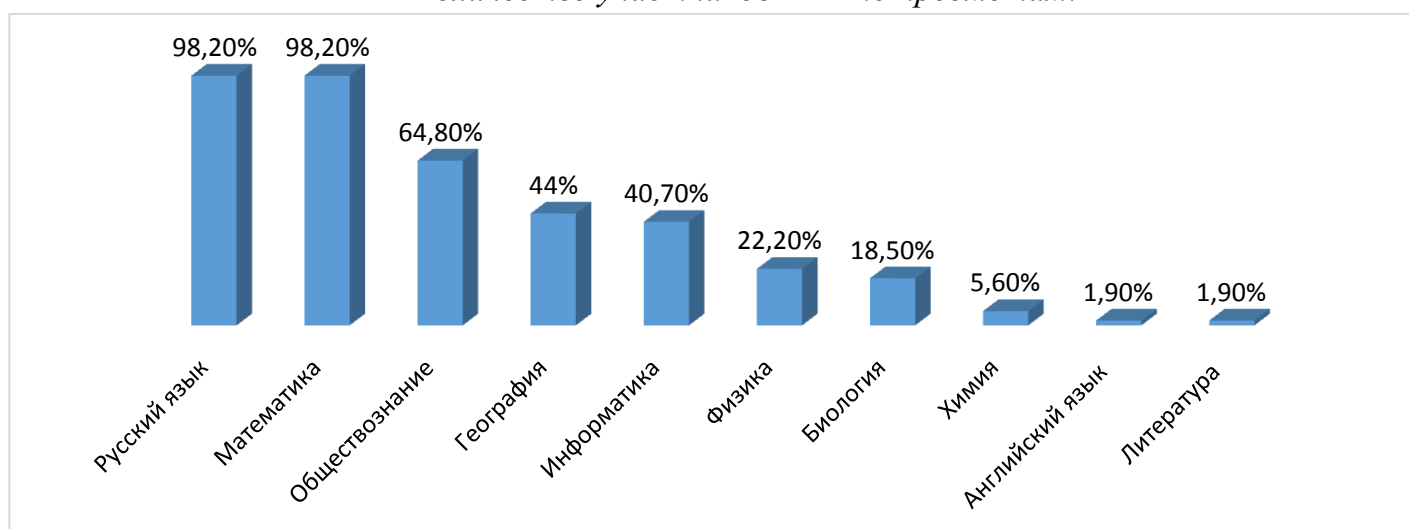
Общее количество участников ГИА составило 55 человек, число человеко-экзаменов – 216 человек, один обучающийся сдавал ГВЭ по русскому языку и математике.

*Количество участников ГИА по предметам:*

Предмет	2017-2018 учебный год		2018-2019 учебный год	
	Кол-во сдававших	% от общего числа выпускников	Кол-во сдававших	% от общего числа выпускников
Русский язык	58	100%	54	98,2%
Математика	58	100%	54	98,2%

Обществознание	32	55%	35	64,8%
Физика	11	19%	12	22,2%
Химия	5	9%	3	5,6%
История	3	5%	---	---
Биология	10	17%	10	18,5%
География	33	57%	24	44%
Информатика	8	14%	22	40,7%
Английский язык	11	19%	1	1,9%
Литература	1	2%	1	1,9%
<b>ИТОГО</b>	<b>230</b>		<b>216</b>	

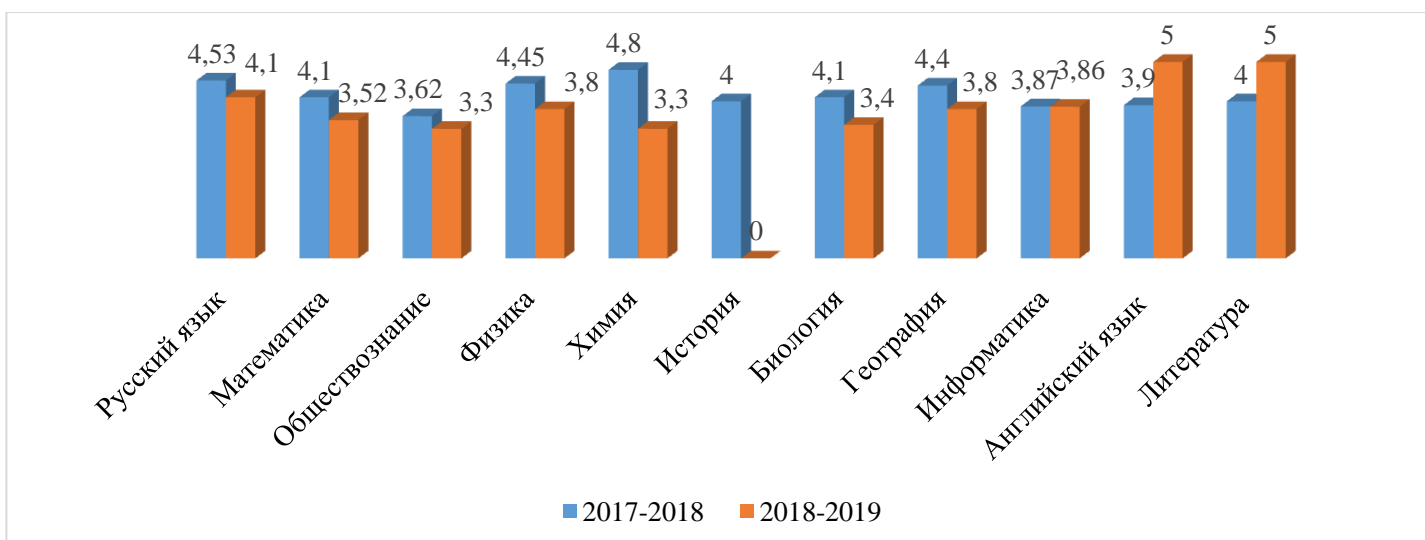
*Количество участников ГИА по предметам:*



### 1. Основные результаты ОГЭ в 2019 году

*Сравнительный анализ среднего балла по учреждению за три года*

	2016-2017 учебный год	2017-2018 учебный год	2018-2019 учебный год
Русский язык	4,4	4,53	4,075
Математика	3,8	4,1	3,52
Обществознание	3,7	3,62	3,3
Физика	3,4	4,45	3,8
Химия	4,5	4,8	3,25
История	4,0	4,0	---
Биология	3,5	4,1	3,4
География	4,4	4,4	3,8
Информатика	3,6	3,87	3,86
Английский язык	3,5	3,9	5
Литература	4,7	4	5



Результаты, полученные обучающимися 9-ых классов ниже, чем в прошлом году почти по всем предметам, кроме литературы и английского языка:

информатике	-0,01
обществознанию	-0,32
русскому языку	-0,46
математике	-0,58
географии	-0,6
физике	-0,65
биологии	-0,7
химии	-1,55

В данном случае важно отметить результативность при массовости сдачи экзамена по информатике (8 обучающихся в 2018 г., 22 обучающихся в 2019 г.), где удалось сохранить качественный показатель при увеличении количества обучающихся, сдающих экзамен.

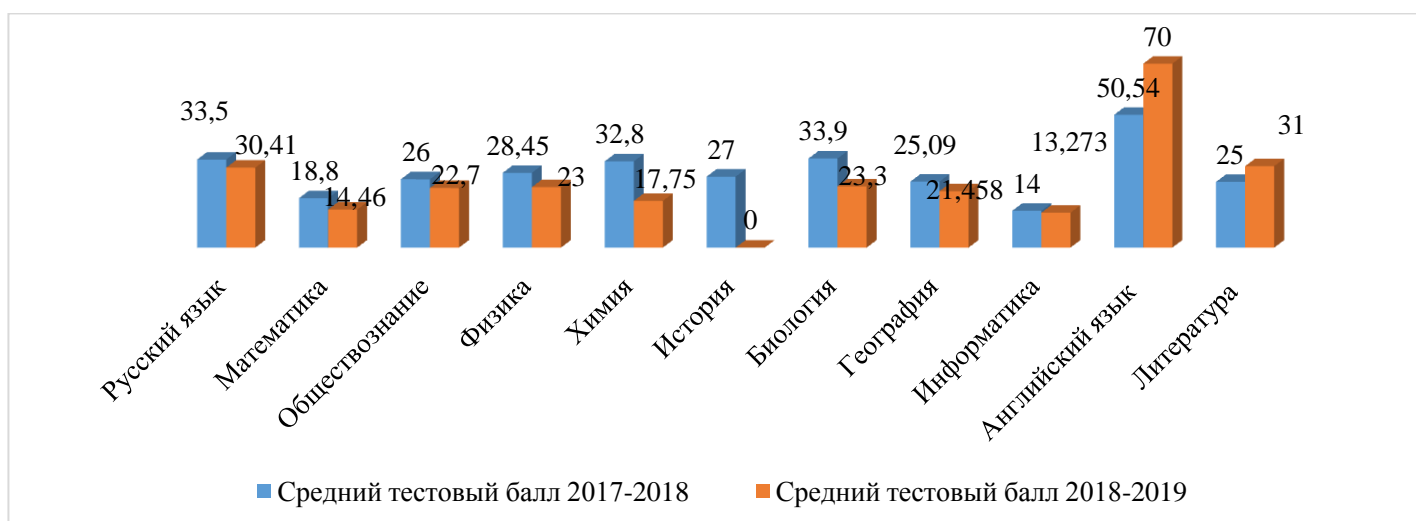
В основные сроки не сдали экзамены  
 по русскому языку 1 обучающийся (14,8%);  
 по математике 8 обучающихся;  
 по обществознанию 4 обучающихся (7,4%);  
 по географии 2 обучающихся (3,7%);  
 по информатике 1 обучающийся (1,9%) .

Двое обучающихся (3,7%) получили неудовлетворительные отметки по двум предметам: математике и обществознанию (9А класс., 9Б класс). Обучающийся 9Б класс получил неудовлетворительные отметки по четырем предметам и будет проходить ГИА в сентябре 2019 г.

*Сравнение среднего тестового балла по учреждению за два года*

Название предметов	Средний тестовый балл		
	2016-2017	2017-2018	2018-2019

Русский язык	32,28	33,5	30,41
Математика	15,75	18,8	14,46
Обществознание	25,9	26	22,7
Физика	17,88	28,45	23
Химия	28,8	32,8	17,75
История	27	27	---
Биология	26,2	33,9	23,3
География	26,76	25,09	21,458
Информатика	8,5	14	13,273
Английский язык	47	50,54	70
Литература	19	25	31



Результаты, полученные обучающимися 9-ых классов ниже, чем в прошлом году почти по всем предметам, кроме литературы и английского языка:

*Сравнительный анализ среднего балла по учреждению в сравнении с показателями Западного управления в 2019г.*

	По Сызрани	По округу	По школе
Русский язык			4,075
Математика			3,52
Обществознание			3,3
Физика			3,8
Химия			3,25
История			---
Биология			3,4
География			3,8
Информатика			3,86
Английский язык			5

Литература			5
------------	--	--	---

*Сравнительный анализ среднего тестового балла по учреждению в сравнении с показателями Западного управления в 2019 г.*

Название предметов	По Сызрани	По округу	По школе
Русский язык			30,41
Математика			14,46
Обществознание			22,7
Физика			23
Химия			17,75
История			---
Биология			23,3
География			21,458
Информатика			13,273
Английский язык			70
Литература			31

***Основные результаты государственной итоговой аттестации выпускников IX классов в 2019 году по обязательным предметам***

**Русский язык**

**Учитель Ларина Татьяна Александровна**

Класс	Кол-во сдававших	Тестовый балл	Средний балл	Уровень знаний	Качество знаний	Примечание
<b>9А</b>	29	30,21	4,034	100%	72,4%	
<b>9Б</b>	25	30,64	4,125	96%	68%	
<b><u>Итого</u></b>	<b><u>54</u></b>	<b><u>30,41</u></b>	<b><u>4,075</u></b>	<b><u>98,1%</u></b>	<b><u>70,4%</u></b>	
<b>9Б ГВЭ</b>	1	---	4	100%	100%	

Класс / всего по учреждению	Кол-во чел./экз.	Процент выпускников, набравших соответствующий балл по пятибалльной шкале				Качество знаний	Средний балл по пятибалльной шкале
		«5»	«4»	«3»	«2»		
<b>Русский язык</b>							
9А	29	9	12	8	-	72,4%	4,034
9Б	25	11	6	7	1	68%	4,125
<b>Всего</b>	<b><u>54</u></b>	<b>20</b>	<b>18</b>	<b>15</b>	<b>1</b>	<b><u>70,4%</u></b>	<b><u>4,075</u></b>

**По русскому языку**

- большого разрыва в отметках, полученных обучающимися на экзамене, нет, в среднем, результат одинаков: отметок «5» (37%), «4» (33,3%), «3» (27,8%);
- 1,9% выпускников не справились с заданиями и получили отметку «2»;

- качество знаний выпускников составляет 70,4%;
- средний балл по пятибалльной шкале равняется 4,075 балла;
- средний тестовый балл (максимальное количество баллов – 32) равен 30,41 баллу (95%).

### Математика

*Учитель Мигурская Евгения Вячеславовна*

Класс	Кол-во сдававших	Тестовый балл	Средний балл	Уровень знаний	Качество знаний	Примечание
<b>9А</b>	29	14,345	3,517	100%	44,8%	
<b>9Б</b>	25	14,6	3,520	96%	44%	
<b><u>Итого</u></b>	<b><u>54</u></b>	<b><u>14,463</u></b>	<b><u>3,519</u></b>	<b><u>98,1%</u></b>	<b><u>44,4%</u></b>	
<b>9Б ГВЭ</b>	1	---	3	100%	0%	

Класс / всего по учреждению	Кол-во чел./экз.	Процент выпускников, набравших соответствующий балл по пятибалльной шкале				Качество знаний	Средний балл по пятибалльной шкале
		«5»	«4»	«3»	«2»		
<b>Математика</b>							
9А	29	2	11	16	-	44,8%	3,517
9Б	25	3	8	13	1	44%	3,520
<b>Всего</b>	<b><u>54</u></b>	<b>5</b>	<b>19</b>	<b>29</b>	<b>1</b>	<b><u>44,4%</u></b>	<b><u>3,519</u></b>

### По математике

- преобладающими отметками, полученными учащимися на экзамене, являются отметки «3» - 53,7% и «4» - 35,2%;
- 9,3% выпускников получили на экзамене отметку «5»;
- 0,1% выпускников не справились с заданиями и получили отметку «2»;
- качество знаний выпускников составляет 44,4%;
- средний балл по пятибалльной шкале равняется 3,519 балла;
- средний тестовый балл (максимальное количество баллов – 32) равен 14,463 балла (45,2%).

### Обществознание

*Учитель Советкина Ирина Васильевна (9А класс)*

*Учитель Зимин Дмитрий Алексеевич (9Б класс)*

Класс	Кол-во сдававших	Тестовый балл	Средний балл	Уровень знаний	Качество знаний	Примечание
<b>9А</b>	21	23	3,381	100%	38,1%	

<b>9Б</b>	14	22,286	3,286	92,9%	28,6%	
<b><u>Итого</u></b>	<b><u>35</u></b>	<b><u>22,714</u></b>	<b><u>3,343</u></b>	<b><u>97,1</u></b>	<b><u>34,3%</u></b>	

Класс / всего по учреждению	Кол-во чел./экз.	Процент выпускников, набравших соответствующий балл по пятибалльной шкале				Качество знаний	Средний балл по пятибалльной шкале
		«5»	«4»	«3»	«2»		
<b>Обществознание</b>							
9А	21	0	8	12	0	38,1%	3,381
9Б	14	1	3	9	1	28,6%	3,286
<b>Всего</b>	<b><u>35</u></b>	<b>1</b>	<b>11</b>	<b>21</b>	<b>1</b>	<b><u>34,3%</u></b>	<b><u>3,343</u></b>

### По обществознанию

- преобладающими отметками, полученными учащимися на экзамене, является отметка «3» - 60%;
- 2,9% выпускников получили на экзамене отметку «5»;
- 2,9% выпускников не справились с заданиями и получили отметку «2»;
- качество знаний выпускников составляет 34,3%;
- средний балл по пятибалльной шкале равняется 3,343 балла;
- средний тестовый балл (максимальное количество баллов – 39) равен 22,714 балла (58,2%);
- 3 обучающихся (5,6%) пересдавали экзамен в основные сроки.

### **Физика**

*Учитель Филева Светлана Геннадьевна*

Класс	Кол-во сдававших	Тестовый балл	Средний балл	Уровень знаний	Качество знаний	Примечание
<b>9А</b>	4	22	3,75	100%	75%	
<b>9Б</b>	8	24	3,875	100%	62,5%	
<b><u>Итого</u></b>	<b><u>12</u></b>	<b><u>23</u></b>	<b><u>3,8</u></b>	<b><u>100%</u></b>	<b><u>66,7%</u></b>	

Класс / всего по учреждению	Кол-во чел./экз.	Процент выпускников, набравших соответствующий балл по пятибалльной шкале				Качество знаний	Средний балл по пятибалльной шкале
		«5»	«4»	«3»	«2»		
<b>Физика</b>							
9А	4	0	3	1	0	75%	3,75
9Б	8	2	3	3	0	62,5%	3,875
<b>Всего</b>	<b><u>12</u></b>	<b>2</b>	<b>6</b>	<b>4</b>	<b>0</b>	<b><u>66,7%</u></b>	<b><u>3,8</u></b>

### По физике

- преобладающими отметками, полученными учащимися на экзамене, является отметка «4» - 50%;
- 16,7% выпускников получили на экзамене отметку «5»;
- качество знаний выпускников составляет 66,7%;
- средний балл по пятибалльной шкале равняется 3,8 балла;
- средний тестовый балл (максимальное количество баллов – 40) равен 23 балла (57,5%).

### **Химия**

**Учитель Догусева Мария Викторовна**

Класс	Кол-во сдававших	Тестовый балл	Средний балл	Уровень знаний	Качество знаний	Примечание
<b>9А</b>	1	17	3,5	100%	0%	
<b>9Б</b>	2	18,5	3	100%	50%	
<b><u>Итого</u></b>	<b><u>3</u></b>	<b><u>17,75</u></b>	<b><u>3,25</u></b>	<b><u>100%</u></b>	<b><u>33,3%</u></b>	

Класс / всего по учреждению	Кол-во чел./экз.	Процент выпускников, набравших соответствующий балл по пятибалльной шкале				Качество знаний	Средний балл по пятибалльной шкале
		«5»	«4»	«3»	«2»		
<b>Химия</b>							
9А	1	0	0	1	0	0%	3,5
9Б	2	0	1	1	0	50%	3
<b>Всего</b>	<b><u>3</u></b>	<b><u>0</u></b>	<b><u>1</u></b>	<b><u>2</u></b>	<b><u>0</u></b>	<b><u>33,3%</u></b>	<b><u>3,25</u></b>

### По химии

- преобладающими отметками, полученными учащимися на экзамене, является отметка «3» - 66,7%;
- качество знаний выпускников составляет 33,3%;
- средний балл по пятибалльной шкале равняется 3,25 балла;
- средний тестовый балл (максимальное количество баллов – 34/38) равен 17,75 балла (46,7%).

### **Биология**

**Учитель Лашкина Татьяна Николаевна**

Класс	Кол-во сдававших	Тестовый балл	Средний балл	Уровень знаний	Качество знаний	Примечание
<b>9А</b>	7	24,571	3,571	100%	42,9%	
<b>9Б</b>	3	20,33	3	100%	0%	
<b><u>Итого</u></b>	<b><u>10</u></b>	<b><u>23,3</u></b>	<b><u>3,4</u></b>	<b><u>100%</u></b>	<b><u>40%</u></b>	



Класс / всего по учреждению	Кол-во чел./экз.	Процент выпускников, набравших соответствующий балл по пятибалльной шкале				Качество знаний	Средний балл по пятибалльной шкале
		«5»	«4»	«3»	«2»		
<b>Биология</b>							
9А	7	0	3	4	0	42,9%	3,571
9Б	3	0	0	3	0	0%	3
<b>Всего</b>	<b><u>10</u></b>	<b>0</b>	<b>3</b>	<b>7</b>	<b>0</b>	<b><u>40%</u></b>	<b><u>3,4</u></b>

### По биологии

- преобладающими отметками, полученными учащимися на экзамене, является отметка «3» - 70%;
- никто из выпускников не сдал экзамен на отлично «5»;
- качество знаний выпускников составляет 40%;
- средний балл по пятибалльной шкале равняется 3,4 балла;
- средний тестовый балл (максимальное количество баллов – 46) равен 23,3 баллам (50%).

### **География**

*Учитель Водянова Фаина Васильевна*

Класс	Кол-во сдававших	Тестовый балл	Средний балл	Уровень знаний	Качество знаний	Примечание
<b>9А</b>	18	21,278	3,833	100%	66,7%	
<b>9Б</b>	6	22	3,833	100%	83,3%	
<b><u>Итого</u></b>	<b><u>24</u></b>	<b><u>21,458</u></b>	<b><u>3,833</u></b>	<b><u>100%</u></b>	<b><u>70,8%</u></b>	

Класс / всего по учреждению	Кол-во чел./экз.	Процент выпускников, набравших соответствующий балл по пятибалльной шкале				Качество знаний	Средний балл по пятибалльной шкале
		«5»	«4»	«3»	«2»		
<b>География</b>							
9А	18	3	9	6	0	66,7%	3,833
9Б	6	0	5	1	0	83,3%	3,833
<b>Всего</b>	<b><u>24</u></b>	<b>3</b>	<b>14</b>	<b>7</b>	<b>0</b>	<b><u>70,8%</u></b>	<b><u>3,833</u></b>

### По географии

- преобладающими отметками, полученными учащимися на экзамене, является отметка «4» - 58,3%;
- 12,5% выпускников получили на экзамене отметку «5»;
- качество знаний выпускников составляет 70,8%;
- средний балл по пятибалльной шкале равняется 3,833 балла;

- средний тестовый балл (максимальное количество баллов – 32) равен 21,458 балла (67,1%).

**Информатика**  
**Учитель Насырова Галия Тахировна**  
**Учитель Климина Наталья Владимировна**

Класс	Кол-во сдававших	Тестовый балл	Средний балл	Уровень знаний	Качество знаний	Примечание
<b>9А</b>	6	12,167	3,667	100%	66,7%	
<b>9Б</b>	16	13,688	3,938	93,7%	81,3%	
<b><u>Итого</u></b>	<b><u>22</u></b>	<b><u>13,273</u></b>	<b><u>3,864</u></b>	<b><u>95,5%</u></b>	<b><u>77,3%</u></b>	

Класс / всего по учреждению	Кол-во чел./экз.	Процент выпускников, набравших соответствующий балл по пятибалльной шкале				Качество знаний	Средний балл по пятибалльной шкале
		«5»	«4»	«3»	«2»		
<b>Информатика</b>							
9А	6	0	4	2	0	66,7%	3,667
9Б	16	3	10	2	1	81,3%	3,938
<b>Всего</b>	<b><u>22</u></b>	<b>3</b>	<b>14</b>	<b>4</b>	<b>1</b>	<b><u>77,3%</u></b>	<b><u>3,864</u></b>

**По информатике**

- преобладающими отметками, полученными учащимися на экзамене, является отметка «4» - 63,6%;
- 13,6% выпускников получили на экзамене отметку «5»;
- 6,3% выпускников не справились с заданиями и получили отметку «2»;
- качество знаний выпускников составляет 77,3%;
- средний балл по пятибалльной шкале равняется 3,864 балла;
- средний тестовый балл (максимальное количество баллов – 22) равен 13,273 балла (60,3%).

**Информатика**  
**Учитель Климина Наталья Владимировна**

Класс	Кол-во сдававших	Тестовый балл	Средний балл	Уровень знаний	Качество знаний	Примечание
<b>9А</b>	2	11,5	3,5	100%	50%	
<b>9Б</b>	10	14,1	4,1	90%	90%	
<b><u>Итого</u></b>	<b><u>12</u></b>	<b><u>13,667</u></b>	<b><u>3,75</u></b>	<b><u>91,7%</u></b>	<b><u>83,3</u></b>	

Класс / всего по учреждению	Кол-во чел./экз.	Процент выпускников, набравших соответствующий балл по пятибалльной шкале				Качество знаний	Средний балл по пятибалльной шкале
		«5»	«4»	«3»	«2»		
<b>Информатика</b>							
9А	2	---	1	1	---	50%	3,5
9Б	10	3	6	---	1	90%	4,1
<b>Всего</b>	<b><u>12</u></b>	<b>3</b>	<b>7</b>	<b>1</b>	<b>1</b>	<b><u>83,3</u></b>	<b><u>3,75</u></b>

### По информатике

- преобладающими отметками, полученными учащимися на экзамене, является отметка «4» - 58,3%;
- 25% выпускников получили на экзамене отметку «5»;
- 8,3% выпускников не справились с заданиями и получили отметку «2»;
- качество знаний выпускников составляет 83,3%;
- средний балл по пятибалльной шкале равняется 3,75 балла;
- средний тестовый балл (максимальное количество баллов – 22) равен 13,667 балла (60,3%).

### Информатика

*Учитель Насырова Галия Тахировна*

Класс	Кол-во сдававших	Тестовый балл	Средний балл	Уровень знаний	Качество знаний	Примечание
<b>9А</b>	4	12,5	3,75	100%	75%	
<b>9Б</b>	6	13	3,667	100%	66,7%	
<b><u>Итого</u></b>	<b><u>10</u></b>	<b><u>12,8</u></b>	<b><u>3,7</u></b>	<b><u>100%</u></b>	<b><u>70%</u></b>	

Класс / всего по учреждению	Кол-во чел./экз.	Процент выпускников, набравших соответствующий балл по пятибалльной шкале				Качество знаний	Средний балл по пятибалльной шкале
		«5»	«4»	«3»	«2»		
<b>Информатика</b>							
9А	4	---	3	1	---	75%	3,75
9Б	6	---	4	3	---	66,7%	3,667
<b>Всего</b>	<b><u>10</u></b>	<b>---</b>	<b>7</b>	<b>4</b>	<b>---</b>	<b><u>70%</u></b>	<b><u>3,7</u></b>

### По информатике

- преобладающими отметками, полученными учащимися на экзамене, является отметка «4» - 70%;
- 0% выпускников получили на экзамене отметку «5»;
- качество знаний выпускников составляет 70%;
- средний балл по пятибалльной шкале равняется 3,7 балла;

- средний тестовый балл (максимальное количество баллов – 22) равен 12,8 балла (58,2%).

### Литература

*Учитель Ларина Татьяна Александровна*

Класс	Кол-во сдававших	Тестовый балл	Средний балл	Уровень знаний	Качество знаний	Примечание
<b>9А</b>	1	31	5	100%	100%	
<b><u>Итого</u></b>	<b><u>1</u></b>	<b><u>31</u></b>	<b><u>5</u></b>	<b><u>100%</u></b>	<b><u>100%</u></b>	

Класс / всего по учреждению	Кол-во чел./экз.	Процент выпускников, набравших соответствующий балл по пятибалльной шкале				Качество знаний	Средний балл по пятибалльной шкале
		«5»	«4»	«3»	«2»		
<b>Литература</b>							
9А	1	1	-	-	-	100%	5
<b>Всего</b>	<b><u>1</u></b>	<b>1</b>	-	-	-	<b><u>100%</u></b>	<b><u>5</u></b>

### По литературе

- преобладающими отметками, полученными учащимися на экзамене, является отметка «5» - 100%;
- 100% выпускников получили на экзамене отметку «5»;
- качество знаний выпускников составляет 100%;
- средний балл по пятибалльной шкале равняется 5 баллом;
- средний тестовый балл (максимальное количество баллов – 33) равен 31 балла (93,9%).

### Английский язык

*Учитель Загудаева Анна Николаевна*

Класс	Кол-во сдававших	Тестовый балл	Средний балл	Уровень знаний	Качество знаний	Примечание
<b>9Б</b>	1	70	5	100%	100%	
<b><u>Итого</u></b>	<b><u>1</u></b>	70	5	100%	100%	

Класс / всего по учреждению	Кол-во чел./экз.	Процент выпускников, набравших соответствующий балл по пятибалльной шкале				Качество знаний	Средний балл по пятибалльной шкале
		«5»	«4»	«3»	«2»		
<b>Английский язык</b>							
9Б	1	1	---	---	---	100%	5
<b>Всего</b>	<b><u>1</u></b>	<b>1</b>	---	---	---	<b><u>100%</u></b>	<b><u>5</u></b>

### По английскому языку

- преобладающими отметками, полученными учащимися на экзамене, является отметка «5» - 100%;
- 100% выпускников получили на экзамене отметку «5»;
- качество знаний выпускников составляет 100%;
- средний балл по пятибалльной шкале равняется 5 баллом;
- средний тестовый балл (максимальное количество баллов – 70) равен 70 баллам (100%).

### Соответствие экзаменационных и годовых отметок

Предмет	Количество участников	На уровне годовой отметки (количество участников)	Выше годовой отметки (количество участников)	Ниже годовой отметки (количество участников)
<b>ОГЭ</b>				
Русский язык	54	18	35	1
Математика	54	36	10	8
Физика	12	6	0	6
Химия	3	1	0	2
Информатика	22	15	3	4
Биология	10	5	4	1
История	0	0	0	0
География	24	14	4	6
Обществознание	35	22	2	11
Литература	1	0	1	0
Английский язык	1	1	0	0
<b>ГВЭ</b>				
Русский язык	1	0	1	0
Математика	1	1	0	0
Обществознание	---			
Биология	---			

Количество отметок, полученных на экзаменах и соответствующих годовой, - у 118 обучающихся (54,6%);

количество отметок, полученных на экзаменах, выше годовой, - у 59 обучающихся (27,3%);

количество отметок, полученных на экзаменах, ниже годовой отметки, - у 39 обучающихся (18,1%).

### Высокий результат

№ п/п	Ф.И.О. обучающегося	Класс	Балл	Учитель
-------	---------------------	-------	------	---------

<b>Английский язык</b>				
1.		9Б	70 из 70	Загудаева А.Н.
<b>Русский язык</b>				
2.		9А	39 из 39	Ларина Т.А.
3.		9Б	39 из 39	Ларина Т.А.
<b>Информатика</b>				
4.		9Б	22 из 22	Климина Н.В.
<b>Математика</b>				
5.		9Б	27 из 32	Мигурская Е.В.
6.		9Б	26 из 32	Мигурская Е.В.
7.		9А	25 из 32	Мигурская Е.В.
<b>Физика</b>				
8.		9Б	33 из 40	Филева С.Г.
<b>Обществознание</b>				
9.		9Б	35 из 39	Зимин Д.А.
<b>Литература</b>				
10.		9А	31 из 33	Ларина Т.А.

Место ГБОУ СОШ № 4 г.о. Сызрань в рейтинге по г.о. Сызрань

Название предметов	Место школы в рейтинге	Всего школ, участвующих в экзамене
Русский язык		
Математика		
Обществознание		
Физика		
Химия		
История		
Биология		
География		
Информатика		
Английский язык		
Литература		

Ранжированный ряд по рейтингу результатов ГБОУ СОШ № 4 г.о. Сызрань в разрезе по городу

Название предметов	Место школы в рейтинге
Физика	
Химия	
География	

Биология	
Русский язык	
Математика	
Обществознание	
Информатика	
История	
Литература	
Английский язык	

Не получил аттестат об основном общем образовании 1 выпускник, он не перешагнул минимальный порог по предметам. В сентябре 2019 года он воспользуется правом пересдачи.

По результатам государственной итоговой аттестации по образовательным программам основного общего образования аттестаты с отличием в 2019 году получили 3 выпускников 9 классов.

### **Выводы:**

Школа на 98,2% обеспечила выполнение Федерального закона «Об образовании в Российской Федерации» от 29.12.2012 N 273-ФЗ в части исполнения государственной политики в сфере образования, защиты прав участников образовательного процесса при организации и проведении государственной (итоговой) аттестации.

Несмотря на планомерную работу по подготовке и проведению государственной итоговой аттестации выпускников в формате ОГЭ на снижение качества сдачи ОГЭ повлияли следующие факторы: педагогами не учитывался психологический аспект обучения, нецелесообразно применяли методы обучения.

Вместе с тем, контроль качества обученности обучающихся 9 класса выявил ряд пробелов:

- недостаточное стимулирование познавательной деятельности учащихся как средства саморазвития и самореализации личности, что способствовало понижению итоговых результатов педагогической деятельности и неравномерному усвоению обучающимися учебного материала в течение года;
- отсутствие отдельной системы работы с сильными, средними, слабыми обучающимися по развитию их интеллектуальных способностей;
- недостаточный уровень работы по индивидуализации и дифференциации обучения учащихся.

### **Задачи на 2019-2020 учебный год:**

Подготовить выпускников к успешной сдаче ОГЭ:

- 100% выпускников должны получить аттестат об основном общем

- образовании,
- преодоление минимального порога баллов всеми выпускниками по всем предметам;
  - повышение качества подготовки к ОГЭ.

**Для этого необходимо:**

1. На заседаниях ШМО проанализировать полученные результаты ОГЭ в 2019 году, выявить пробелы и составить план работы по подготовке к государственной итоговой аттестации ШМО в целом, план подготовки выпускников к ОГЭ каждым учителем-предметником. Включить в план работы мероприятий все направления деятельности, связанные с организацией и проведением итоговой аттестации выпускников, разработать план устранения недостатков и обеспечить безусловное его выполнение в течение года.
2. Учителям-предметникам активизировать работу по мотивации выпускников на социализацию.
3. На заседании предметных методических объединениях обсуждать результаты проводимых контрольных срезов и наметить пути по ликвидации возникающих у обучающихся затруднений.
4. Усилить влияние на социализацию личности школьника, его адаптацию к новым экономическим условиям, самоопределение в отношении будущей профессии.
5. Включить в план работы МО мероприятия по подготовке к ОГЭ, с одаренными и слабоуспевающими детьми.
6. Продолжать развитие системы организации итоговой аттестации выпускников школы в форме ОГЭ через повышение информационной компетенции участников образовательного процесса, практической отработки механизма ОГЭ с учителями и выпускниками школы.
7. С целью обеспечения систематичности подготовки выпускников к занятиям организовать тесное сотрудничество учителей-предметников, классных руководителей с учащимися, их родителями.

***Рекомендации:***

Для успешной подготовки школьников к государственной итоговой аттестации **учителям-предметникам** необходимо:

1. Провести коррекцию рабочих программ, уделив особое внимание изучению тем, вызвавших наибольшие затруднения на ГИА-2019, а также формированию навыков работы с тестовыми заданиями разных типов;



2. Планировать деятельность учащихся на уроках в соответствии с основными требованиями, предъявляемыми к результатам обучения по образовательным программам основного общего образования;
3. Организовывать образовательный процесс на уроках на основе системно-деятельностного подхода, обеспечивая формирование у школьников универсальных учебных действий;
4. Обеспечивать дифференцированный подход к обучающимся, следить за усвоением всеми обучающимися минимума содержания на базовом уровне;
5. Обеспечивать индивидуализацию процесса обучения;
6. При планировании уроков выделять резерв времени для повторения и закрепления наиболее значимых и сложных тем учебного предмета;
7. С целью своевременного контроля усвоения обучающимися учебной программы, уровня овладения умениями и навыками, а также формирования умения выполнять тестовые задания, проводить текущие мониторинги и другие виды контроля качества знаний, включая задания ГИА для решения их на уроке и дома.

**Классным руководителям:**

1. Регулярно знакомить учащихся, их родителей (законных представителей) с нормативными документами по организации государственной итоговой аттестации.
2. Контролировать посещаемость учащимися дополнительных занятий по подготовке к государственной итоговой аттестации.
3. Поддерживать постоянную связь с родителями (законными представителями) обучающихся.

**Заместителю директора по УВР:**

1. Представить итоги проведения ГИА-2019 с анализом проблем и постановкой задач на педагогическом совете;
2. Организовать изучение учителями-предметниками нормативно-правовой базы проведения государственной (итоговой) аттестации в 2019-2020 учебном году, содержания кодификаторов, специализации и демоверсий по учебным предметам на педагогических советах, школьных методических объединениях;
3. Контролировать посещение учителями консультаций, мастер-классов, семинаров, которые организуются окружными МО.
4. Осуществлять контроль за своевременным прохождением программ учебных предметов;
5. Внести в план ВСОКО контроль за уровнем преподавания предметов через посещение уроков, индивидуальные беседы с педагогами, организацию стартового, промежуточного и итогового контроля по предметам, проверку рабочих тетрадей обучающихся, анкетирование учеников и их родителей по степени удовлетворенности качества преподавания учебных предметов;

6. Провести зачетные работы по обязательным предметам и предметам по выбору по материалам и в формате ОГЭ и ЕГЭ в апреле 2019-2020 учебного года, с последующим анализом и разбором наиболее типичных ошибок;
7. Организовать участие обучающихся 9,11-х классов в диагностическом тестировании с последующим анализом и разбором заданий КИМов;
8. В течение года проводить мероприятия по информационному сопровождению ГИА: систематически размещать информацию по вопросам ГИА на школьном сайте, оформить информационные стенды «Готовимся к ГИА-2020»;
9. Систематически проводить родительские и ученические собрания по вопросам: «Нормативно-правовая база ГИА-2020», «Степень подготовки обучающихся к экзаменам», «Психологическая помощь подростку при подготовке к ГИА»;
10. Организовать информационно-разъяснительную работу с участниками ГИА о сроках и месте подачи заявления для участия в ГИА; о запрете использования на экзаменах мобильных телефонов, иных средств связи и электронно-вычислительной техники, а также дополнительных информационно-справочных материалов, не включённых в утверждённый Рособрнадзором перечень предметов и материалов, разрешаемых для использования на экзаменах; о сроках и порядке подачи и рассмотрения апелляций; о правилах оформления и заполнения бланков ответов на задания КИМов; о правилах поведения на экзамене, во время пути в ППЭ и обратно и др.
11. Организовать по итогам каждой четверти проведение Совета профилактики и малого педагогического совета для родителей по вопросу подготовки к ГИА обучающихся «группы риска» с приглашением учителей-предметников.