

государственное бюджетное общеобразовательное учреждение  
средняя общеобразовательная школа № 4  
имени Героя Советского Союза Д.П. Левина  
г. о. Сызрань Самарской области, СП «Детский сад № 56»

## Мастер-класс

**«Роль педагога в развитии речевой активности детей с  
использованием многофункционального пособия «Мультикуб»**

Подготовили:

учитель-логопед Н.А.Семочкина  
воспитатель О.А.Макарова



г.о. Сызрань 2018 г.

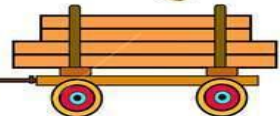

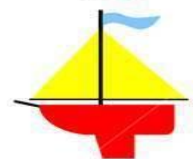
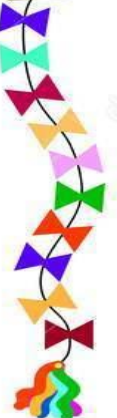



**Цель:** повысить уровень компетенции педагогов в вопросах развития речевой активности детей, используя многофункциональное пособие «Мультикуб».

### **Задачи:**


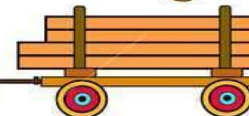
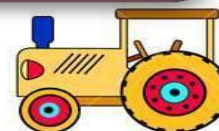
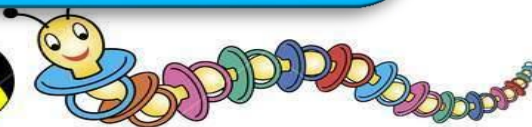


- ❖ Познакомить с авторским пособием «Мультикуб» и с его использованием в работе с детьми, имеющими тяжелые нарушения речи.
- ❖ Представить игры по развитию речевой активности у детей с ОВЗ.









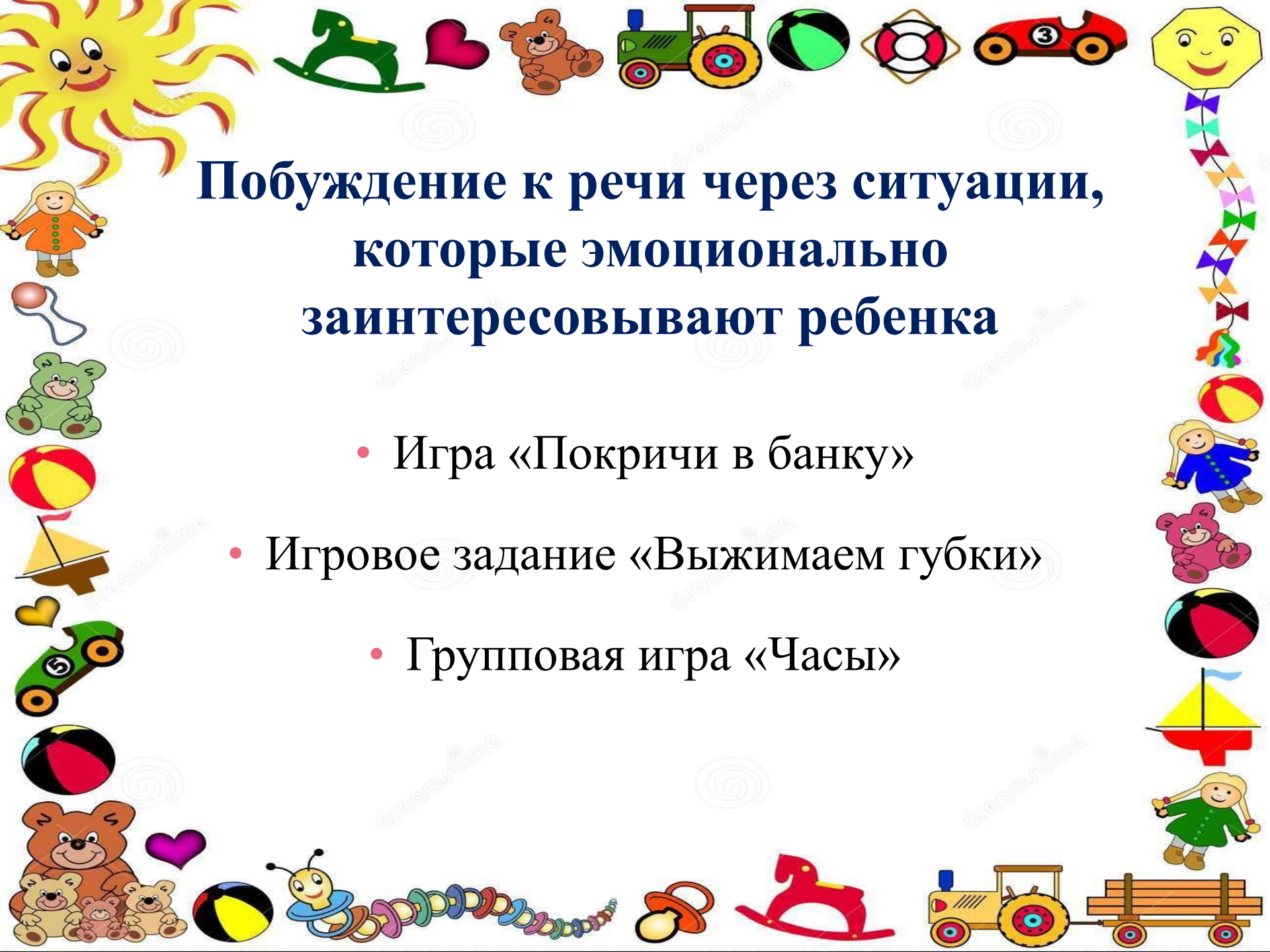




# Развитие понимания речи, простейших инструкций

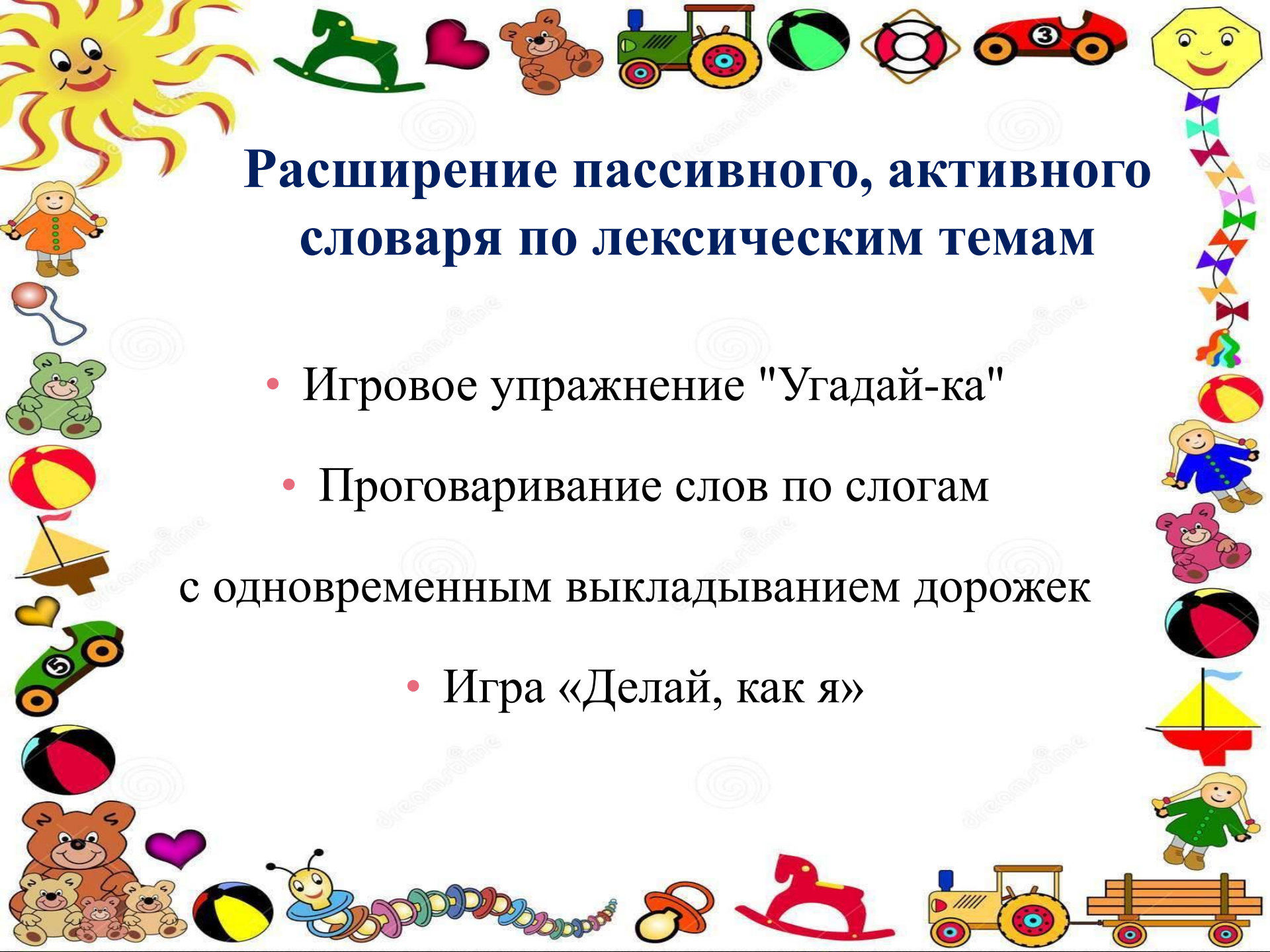
- Игра «Прятки»
- Игровое упражнение «Волшебный шкафчик»
- Игровое задание «Поручения»
- Игра «Назови и покажи»





# Побуждение к речи через ситуации, которые эмоционально заинтересовывают ребенка

- Игра «Покричи в банку»
- Игровое задание «Выжимаем губки»
- Групповая игра «Часы»



## Расширение пассивного, активного словаря по лексическим темам

- Игровое упражнение "Угадай-ка"
- Проговаривание слов по слогам с одновременным выкладыванием дорожек
- Игра «Делай, как я»





# Работа над пальчиковой и артикуляционной моторикой

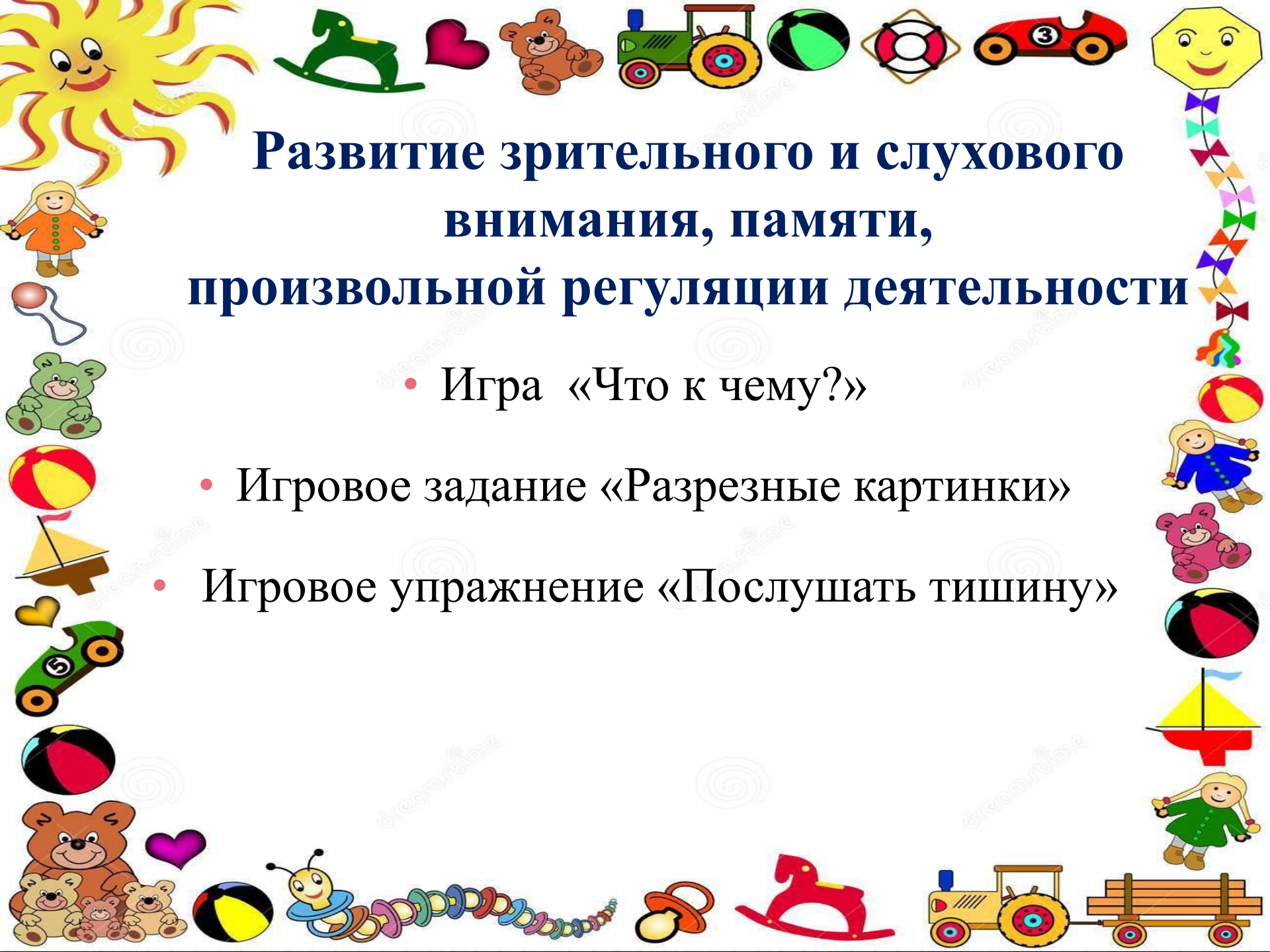
- Игра с маленьким мячом
- Игровое упражнение «Пальчики здороваются»
- Произнесение слов по слогам с одновременным нанизыванием бусин на верёвочку
- Игра «Мыльные пузыри»





# Стимуляция сенсорной сферы детей

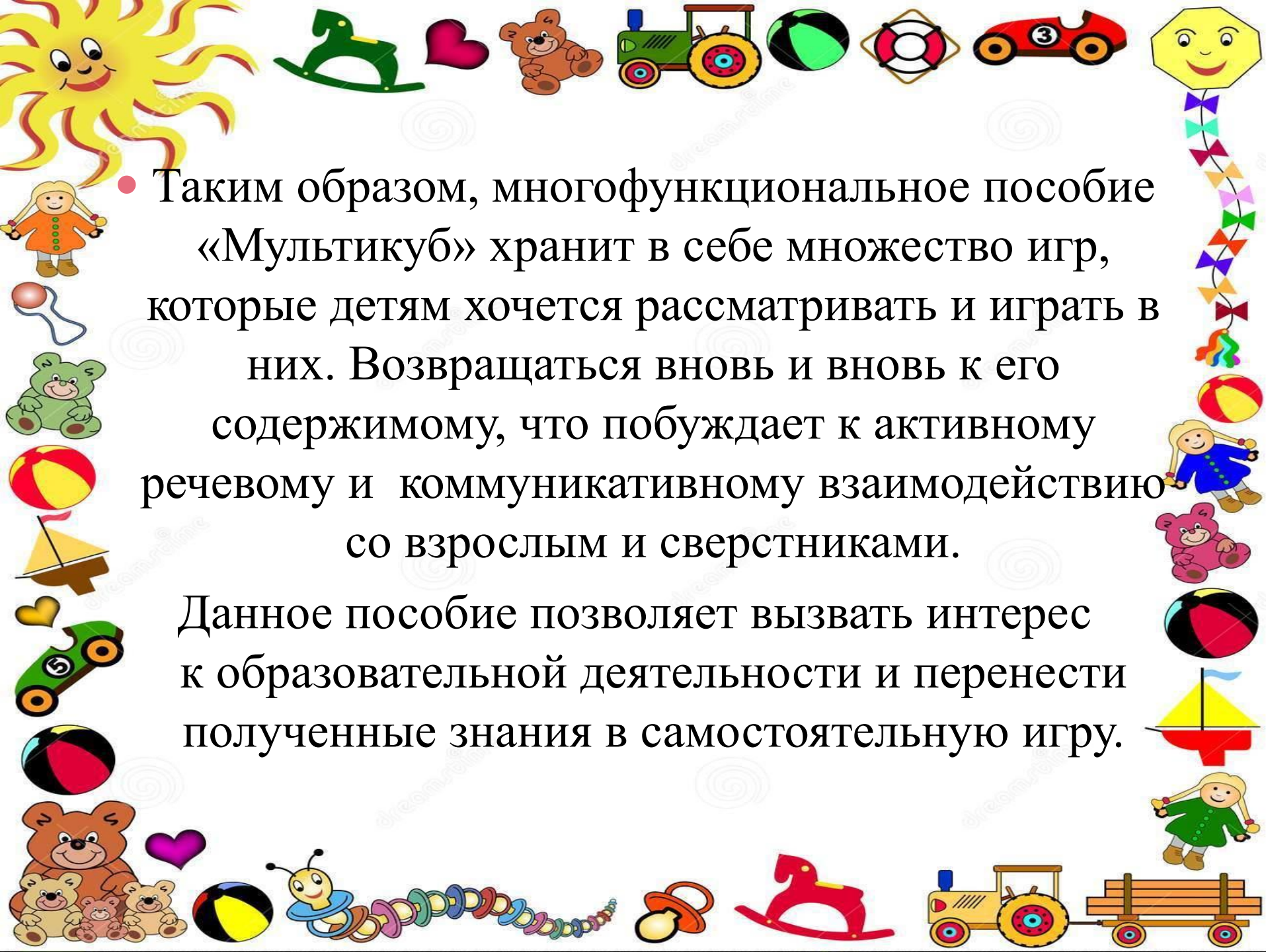
- Игровое упражнение «Волшебные нитки»
- Игра «Разные игрушки»



# Развитие зрительного и слухового внимания, памяти, произвольной регуляции деятельности

- Игра «Что к чему?»
- Игровое задание «Разрезные картинки»
- Игровое упражнение «Послушать тишину»





- Таким образом, многофункциональное пособие «Мультикуб» хранит в себе множество игр, которые детям хочется рассматривать и играть в них. Возвращаться вновь и вновь к его содержанию, что побуждает к активному речевому и коммуникативному взаимодействию со взрослым и сверстниками.

Данное пособие позволяет вызвать интерес к образовательной деятельности и перенести полученные знания в самостоятельную игру.

Спасибо за участие в  
мастер-классе!

