

Уважаемые родители!

Уже очень скоро в вашей жизни и в жизни вашего ребенка наступит важный, ответственный момент – поступление в школу.

Существует множество критериев готовности ребенка к школьному обучению. Один из них – готовность руки к письму. Для формирования этой готовности существует множество упражнений, уделяя которым 10 – 15 минут в день вы поможете своему ребенку подготовиться к школе по данному критерию.

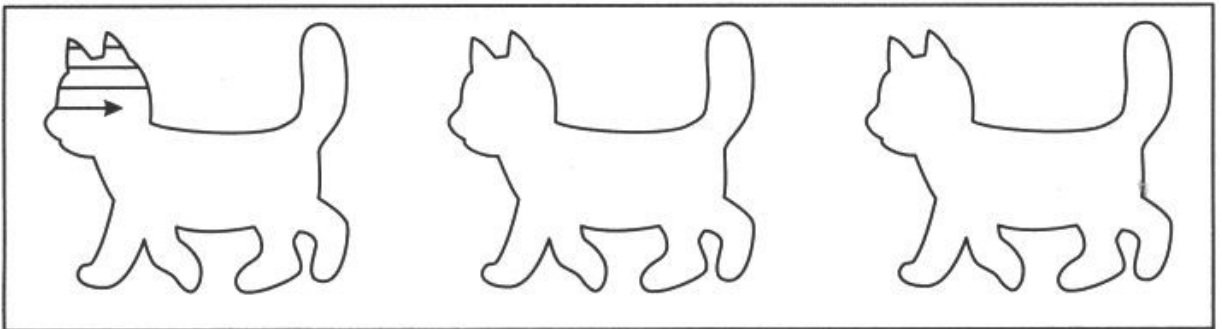
Для выполнения этих заданий понадобятся цветные карандаши и распечатанные представленные ниже бланки с заданиями.

Обратите внимание:



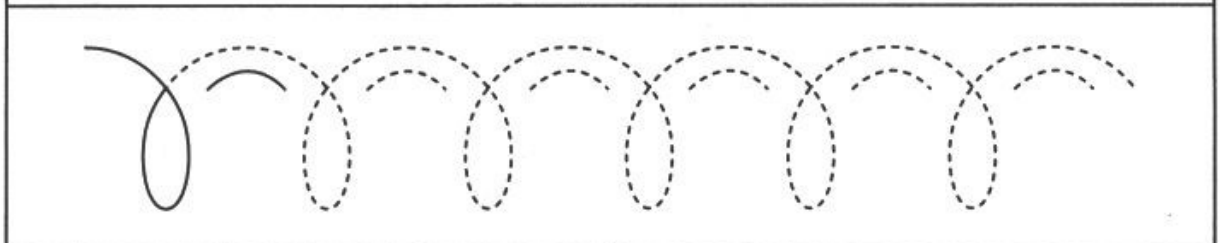

1. Выполнять задание ребенок должен сам, вам следует только оказать ему необходимую помощь, объяснить, но не делать за него.
2. Для выполнения заданий нужно отвести определенное время и договориться, что ничего другого на этот период ребенок и вы планировать не будете. В дальнейшем такой подход поможет избежать проблем с подготовкой домашнего задания. Помните: режим – во многом залог благополучия в обучении.
3. Для штриховок не используйте линейку! Работа с ней полезна, но не для заданий подобного рода. А вот различные трафареты, которые нужно обводить либо с внутренней, либо с внешней стороны, будут очень полезны для подготовки руки к письму.


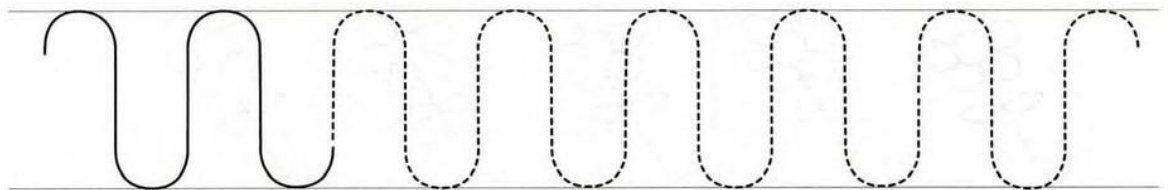
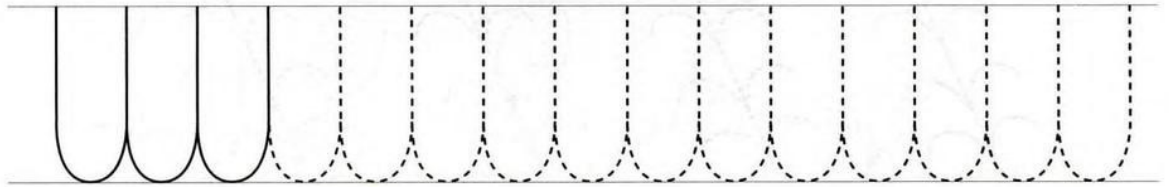
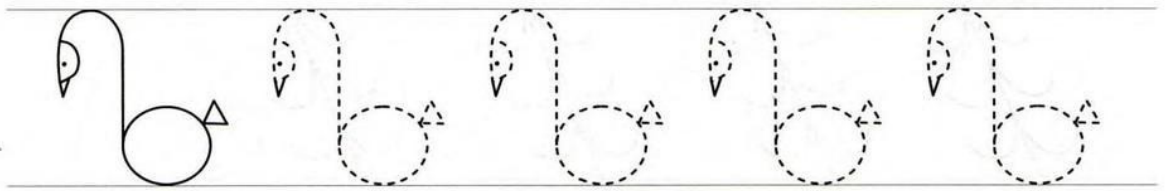


Дорисуй фигуры и узор. Заштрихуй кружочки.




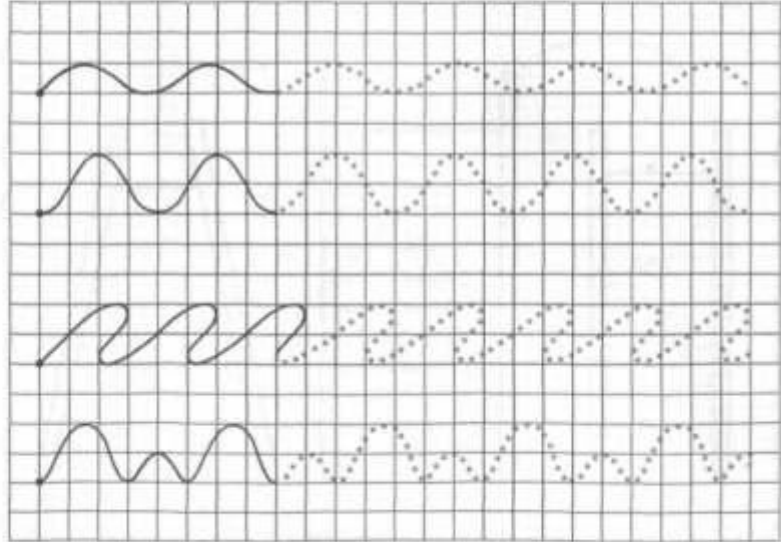
Обведи клубочки по пунктирным линиям.



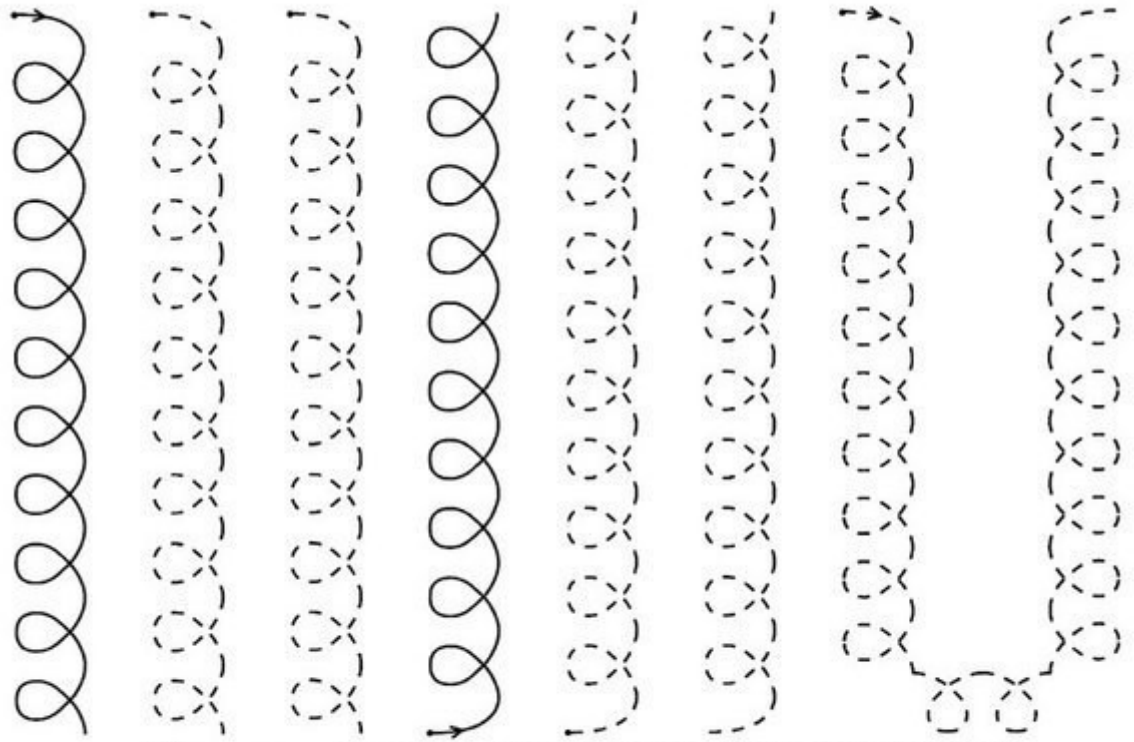


Весёлые дорожки

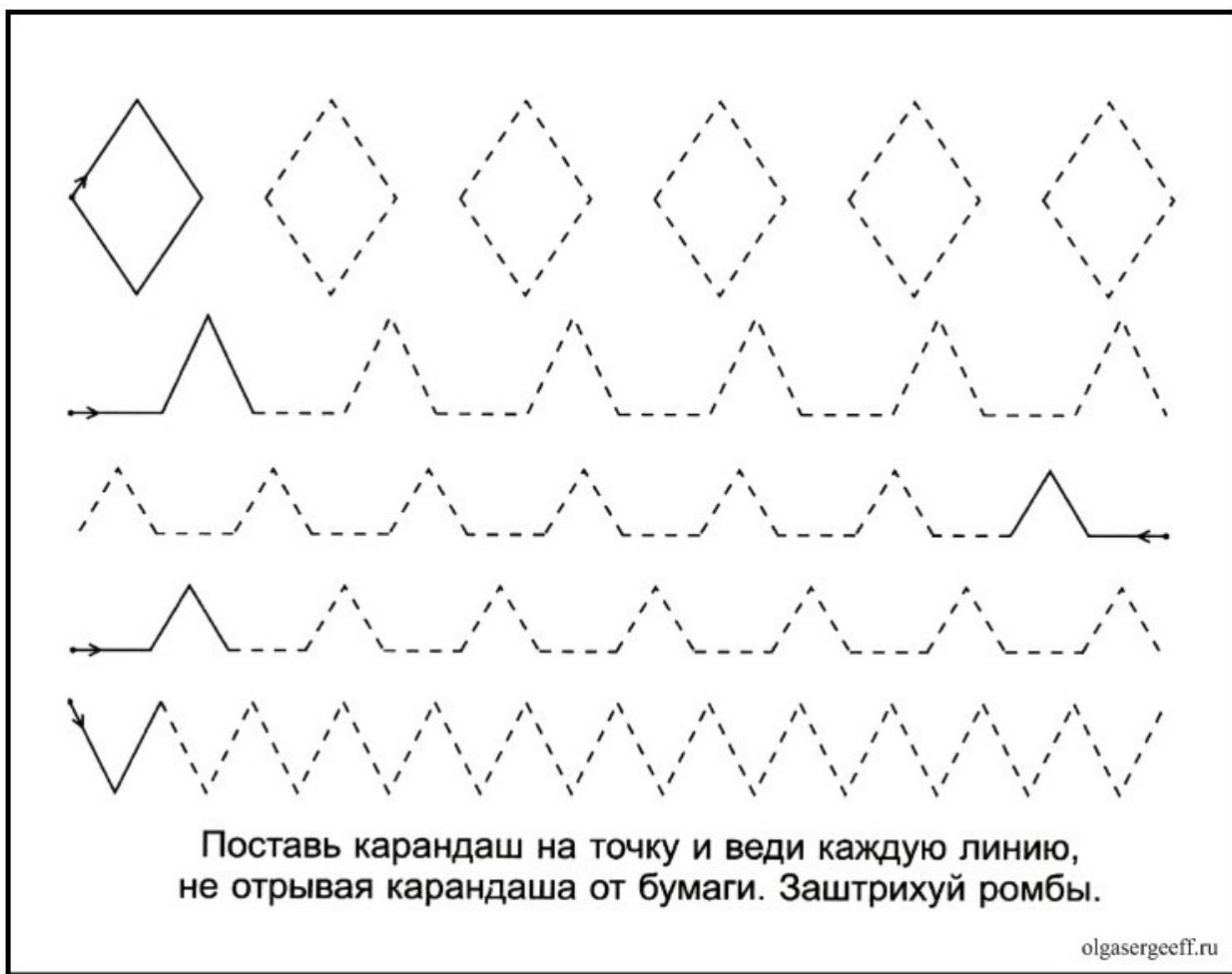
Кошка, Мышка и Собака бегают по дорожкам. Догони их — обведи линии по точкам.



Дорисуй фигуры и линии.



Поставь карандаш на точку и веди каждую линию в направлении, указанном стрелкой.



Эти и многие другие задания вы можете найти в Интернете по адресу:

<https://yandex.ru/images/search?text>

Желаем удачи!